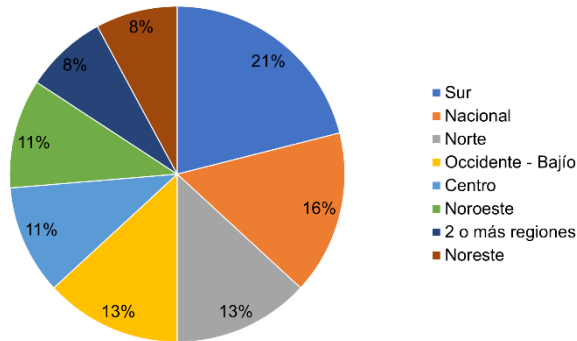




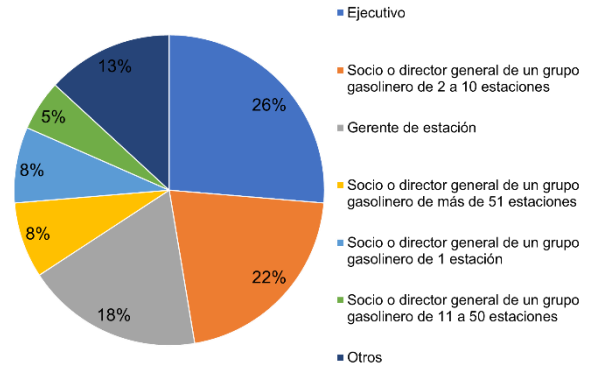
Percepción y perspectivas de los gasolineros en México sobre el mercado y el comportamiento de los volúmenes de ventas

ABRIL 2024

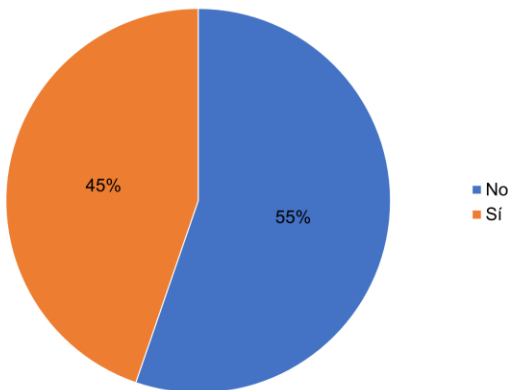
1.- Participación por regiones:



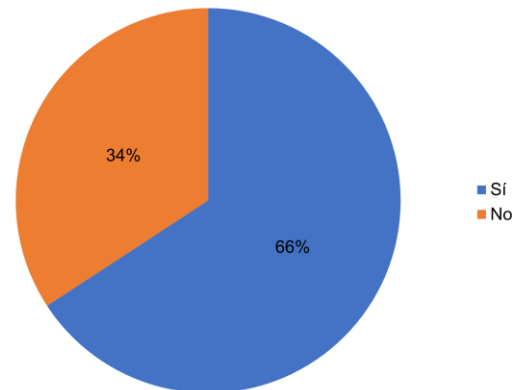
2.- Perfil del encuestado:



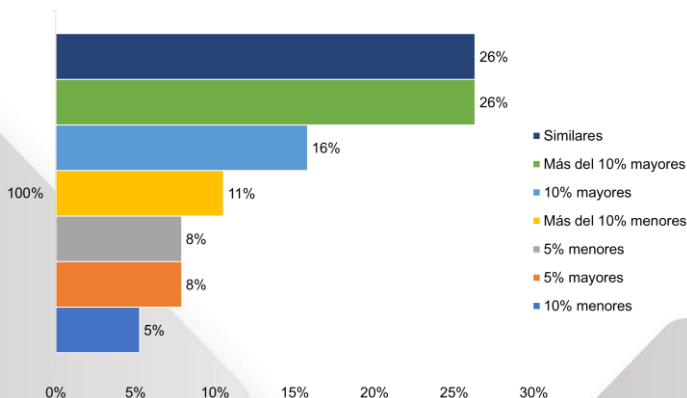
3.- ¿Los volúmenes de ventas de abril 2024 fueron mayores que los volúmenes de ventas de abril del año pasado?



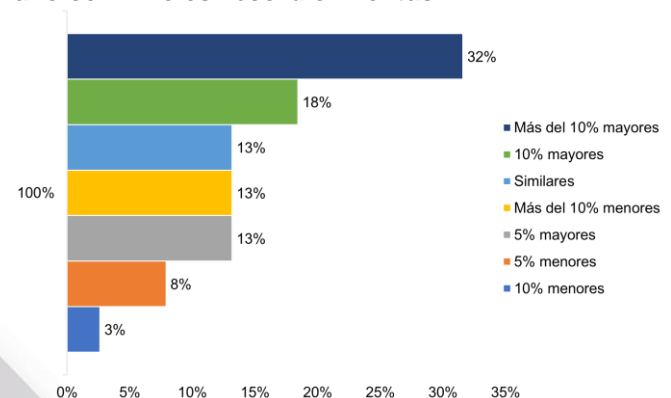
4.- ¿Los volúmenes de ventas de abril 2024 tuvieron comportamientos atípicos en comparación a los años anteriores?



5.- ¿Cuál es tu expectativa para el 2024 respecto al 2023?



6.- ¿Cuál es tu expectativa para el 2024 respecto al 2022, año con niveles récord en ventas?



Las regiones se refieren a los siguientes estados: Centro (Hidalgo, Estado de México, Ciudad de México, Tlaxcala y Puebla) Noreste (Coahuila, Nuevo León y Tamaulipas) Noroeste (Baja California, Baja California Sur y Sonora) Norte (Chihuahua, Sinaloa, Nayarit y Durango) Occidente - Bajío (Zacatecas, Jalisco, Colima, Michoacán, Aguascalientes, San Luis Potosí, Guanajuato y Querétaro) Sur (Oaxaca, Veracruz, Tabasco y Chiapas) y Sureste (Campeche, Yucatán y Quintana Roo).



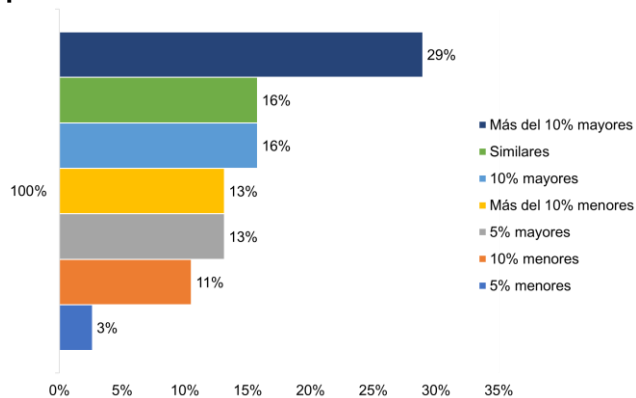
Percepción y perspectivas

de los gasolineros en México sobre el mercado y el comportamiento de los volúmenes de ventas

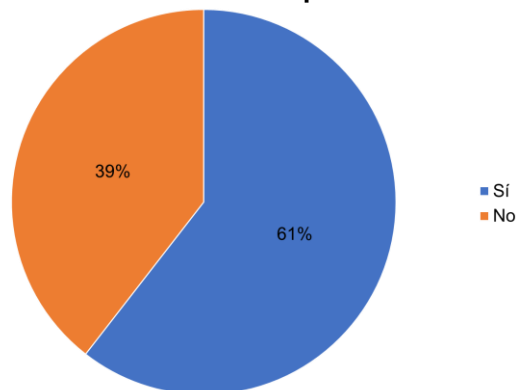
PETROPI
Intelligence®

ABRIL 2024

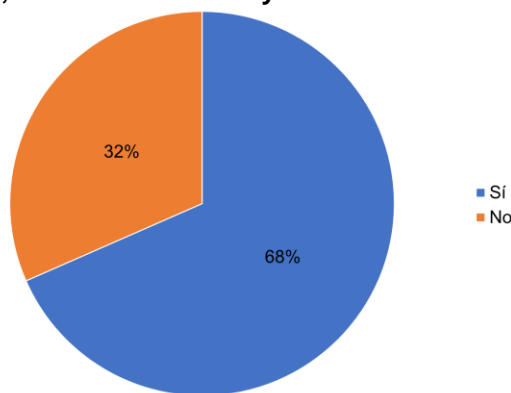
7.- ¿Cuál es tu expectativa para el 2024 respecto a la pre-pandemia?



8.- ¿Consideras que hoy el robo de gasolina al consumidor en tu zona de operación es mayor?



9.- ¿Consideras que hoy la adulteración, contrabando fiscal y huachicol en tu zona de operación es mayor?



Puntos destacados

1.- **Las expectativas respecto a las ventas, en general, siguen siendo positivas.** Se espera que las ventas sean mayores a años pasados; sin embargo, el 55% indicó que las ventas de abril del 2024 fueron menores a las ventas de abril del 2023.

2.- **El 61% de los encuestados considera que el robo de gasolina al consumidor es mayor.** En comparación con el mes pasado, dicho porcentaje era de 57.5%.

3.- **El 68% de los encuestados indicó que la adulteración, contrabando fiscal y huachicol en su zona de operación es mayor.** En comparación con el mes pasado, dicho porcentaje era de 82.5%.

4.- **Los encuestados indican:** i) en Guadalajara, presencia de precios no acordes con la dinámica de los mercados y el costo del combustible; ii) en Querétaro, presencia de precios al público muy por debajo del precio de mayoreo de Pemex con descuento nivel 9; iii) puntos de venta ilegal en Chihuahua, Estado de México y Querétaro; iv) menor presencia de huachicol fiscal en la frontera norte, y v) alteraciones en la calidad del combustible en Durango.