

- I. Durante abril del 2024, la Comisión Reguladora de Energía (CRE) aprobó 41 permisos de expendio de gasolina y/o diésel, por lo que, al cierre de dicho mes, existen **13,777 permisos** vigentes.<sup>1</sup> De estos, i) 1 está duplicado, es decir, existen 2 permisos para una misma estación; ii) 103 corresponden a estaciones cerradas; iii) 26 a instalaciones abandonadas, y iv) 9 a predios donde ya no existen estaciones.

El estado con más permisos vigentes es el Edomex con 1,256, seguido de Jalisco con 993 y Veracruz con 826. Sin embargo, Baja California Sur tiene más permisos en relación con su población, con uno por 4,316 personas; seguido de Sonora con uno por 5,249 y Sinaloa con uno por 5,494 personas. En relación con el parque vehicular, Puebla tiene más permisos, con uno por cada 2,095 vehículos, mientras la CDMX es el estado con menos, con uno por 16,330 vehículos.

Por otro lado, respecto a la superficie, la CDMX tiene más permisos, con uno por 4 km<sup>2</sup>, siguiéndole el Edomex con un permiso por 17 y Morelos, junto con Tlaxcala, con uno por cada 27 km<sup>2</sup>.

**Tabla 1. Distribución de permisos vigentes (continúa)**

Estado	Permisos	Personas X permiso <sup>2</sup>	Vehículos X permiso <sup>3</sup>	Densidad <sup>4</sup>
Ags	196	7,274	3,680	29
BCN	614	6,138	3,597	114
BCS	185	4,316	3,173	398
Camp	126	7,368	2,958	411
Chps	344	16,116	3,303	215
Chih	605	6,185	3,193	408
CDMX	390	23,615	16,330	4
Coah	469	6,710	2,405	323
Col	133	5,499	2,987	41
Dgo	231	7,934	3,008	518
Edomex	1,256	13,529	7,501	17
Gto	736	8,379	3,086	42
Gro	239	14,815	6,056	267
Hgo	320	9,634	2,175	66
Jal	993	8,407	4,400	81

En **Petrotech** te cubicamos tus tanques con el equipo laser de última generación **CALIBEX** que te da la mejor precisión en tus inventarios



**PETRO  
TECH**  
Soluciones Integrales para Gasolineras

<sup>1</sup> Un permiso de expendio corresponde a una instalación de autoconsumo.

<sup>2</sup> Considerando la información del Censo 2020 del INEGI.

<sup>3</sup> Considerando la información del INEGI.

<sup>4</sup> Considerando la información del Censo 2022 del INEGI.

Tabla 1. Distribución de permisos vigentes

Estado	Permisos	Personas X permiso <sup>5</sup>	Vehículos X permiso <sup>6</sup>	Densidad <sup>7</sup>
Mich	535	8,876	3,646	112
Mor	185	10,657	6,462	27
Nay	173	7,141	3,137	160
NL	745	7,764	3,606	87
Oax	295	14,007	3,407	323
Pue	603	10,918	2,095	56
Qro	364	6,507	2,253	32
QROO	251	7,402	3,937	201
SLP	298	9,471	4,557	211
Sin	551	5,494	2,435	105
Son	561	5,249	2,768	330
Tab	251	9,572	2,937	98
Tmps	593	5,949	2,420	135
Tlax	145	9,262	4,040	27
Ver	826	9,761	2,808	88
Yuc	332	6,991	2,996	118
Zac	232	6,992	2,755	323

- II. De acuerdo con información de la CRE, al 30 de abril del 2024, existen **188 permisos** de expendio de gasolinas y/o diésel **revocados**.

Tabla 2. Distribución de permisos revocados

Estado	No.	Estado	No.	Estado	No.	Estado	No.
Tmps	26	Gto	8	BCN	3	Nay	2
Edomex	19	Coah	7	Qro	3	Yuc	1
Pue	18	Chps	6	Hgo	2	Camp	1
Mich	16	Chih	6	Oax	2	QROO	1
Jal	11	Sin	5	Mor	2	BCS	1
NL	10	CDMX	5	Tlax	2	Dgo	1
Ver	9	Gro	5	Tab	2	Col	0
Son	8	Zac	4	Ags	2	SLP	0



IMAGEN  
**MALDONADO**  
Distribuidor Autorizado

<sup>5</sup> Considerando la información del Censo 2020 del INEGI.

<sup>6</sup> Considerando la información del INEGI.

<sup>7</sup> Considerando la información del Censo 2022 del INEGI.

Asimismo, existen **69 permisos terminados**, debido a que sus titulares renunciaron a sus derechos.

- III. De acuerdo con información de la CRE y de los propios agentes económicos, existen 6,018 Grupos de Interés Económico (GIEs),<sup>8</sup> los cuales son los titulares de los 13,777 permisos vigentes. Los 30 GIEs más grandes poseen 3,566 permisos y son los siguientes:

**Tabla 3. Presencia de GIEs**


GIE	# Permisos	GIE	# Permisos
Oxxogas	575	Lodemo	78
Petro Seven	281	Grupo Centra	78
Corpogas	239	Combu-Express	78
Hidrosina	228	Ferchegas	74
Mi Gasolina	189	Grupo Ges	68
Enerser	184	Megasur	62
Grupo ECO	156	Octano	58
Orsan	154	Redpetroil	52
Servifácil	147	Bip Gas	52
Gazpro	102	Meigas	48
Rendichicas	94	PERC	47
Megagas	93	BP Capital	47
Fullgas	86	GAP	46
Nexum	84	Súper Gasolineras	45
Lemon	79	Horizon	42

En general, a abril del 2024, de acuerdo con información de la CRE y de los propios agentes económicos, los GIEs se organizan de la siguiente manera:

**Tabla 4. Organización de GIEs**


Rango de # de permisos	# de GIEs	# de permisos
[42,574]	30	3,566
(30,41]	12	419
(20,30]	23	571
(10,20]	61	879
[2,10]	1,088	3,538

Es de mencionar que existen 4,804 GIEs que sólo tienen una unidad de negocio, es decir, son una persona moral o física que tienen sólo un permiso de expendio de gasolinas y/o diésel.



**ciefsa**

- Laboratorio de pruebas de la NOM-016-CRE-2016
- Unidad de Inspección de la NOM-005-ASEA-2016
- Próximamente: Laboratorio de Pruebas de la NOM-004-ASEA-2017

 [www.ciefsa.com](http://www.ciefsa.com)  
 +52 55 7598 7585  
 [ventas@ciefsa.com](mailto:ventas@ciefsa.com)

<sup>8</sup> Se considera un Grupo de Interés Económico al conjunto de empresas que indican ser parte del mismo grupo empresarial, pudiendo estar conformado por una sola persona física o moral.

IV. De acuerdo con información de la CRE y de los propios agentes económicos, 5,146 gasolineras venden combustible con marca diferente a Pemex. Hay **352** marcas de combustible distintas a Pemex (4,907 gasolineras), y **239** gasolineras con combustible genérico (sin marca establecida o en proceso de cambio).

**Tabla 5. Estaciones y marcas de combustible (continúa)**

Marca de combustible	ene-24	feb-24	mar-24	abr-24	Marca de combustible	ene-24	feb-24	mar-24	abr-24
Pemex	8,468	8,504	8,546	8,577	Fullok	19	19	19	18
Mobil	572	572	576	580	Petroblue	18	18	18	18
G500	497	497	496	495	Quick Gas	17	17	17	17
BP	453	451	446	429	Conoco	17	17	17	17
Valero	259	261	265	269	Circle K	16	16	16	16
Chevron	249	250	250	250	Bristoil	13	13	15	15
Genérico	221	231	238	239	Dieselmax	14	14	14	14
Arco	232	232	233	235	Punto Más	13	13	13	13
Shell	241	241	218	219	Eagle Gas	11	11	11	13
Repsol	200	199	198	197	Torre Naranja	12	12	12	12
Gulf	121	122	121	116	Gasco	11	11	11	11
Total	144	124	117	109	Silver	11	11	11	11
1	104	104	104	104	Petro Fuels	10	11	11	11
La Gas	91	91	91	91	Petrolaguna	8	9	9	11
Redpetroil	87	87	86	86	Goodprice	10	10	10	10
Windstar	82	83	81	77	Power Gas	9	9	10	10
Rendichicas	70	70	70	70	Rendiahorro	9	9	9	9
Fullgas	68	68	70	70	Dynami	9	9	9	9
Tesoro	47	46	46	46	Petrolike	9	9	9	9
Smartgas	44	44	44	44	Aria Combustibles	9	9	9	9
Orsan	45	45	45	43	Redco	8	8	8	8
Akron	40	40	40	40	Ultra Eco	8	8	8	8
76	39	39	38	38	Abimerhi	8	8	8	8
Gasomax	38	38	38	38	Karzo	8	8	8	8
Cargo Gas	32	32	32	37	Indian Gas Station	7	7	8	8
Red Energy	31	31	31	31	Flecha	7	7	7	8
Total Gas	29	29	29	29	Apex	8	8	7	7
Carvel	28	28	28	28	Masterfuel	7	7	7	7
K Petrom	28	28	28	28	Nitrogas	7	7	7	7
Power Fuel	28	28	28	28	Astron	7	7	7	7
US Fuel	24	24	24	24	GGR	7	7	7	7
Oktan	16	17	17	24	Etanofuel	6	6	6	6
Phillips 66	24	24	22	22	Arpe Gasolineras	6	6	6	6
Megasur	21	21	21	21	Su Gaso	6	6	6	6
GRN	19	19	19	19	VP Racing Fuels	6	6	6	6
Costco	17	19	19	19	Uno Gas	6	6	6	6
Flash	5	5	5	19	Villita	6	6	6	6





**Plataforma de Gestión y Administración en la Nube para Flotillas y Programas de Lealtad**

[www.atiogroup.com.mx](http://www.atiogroup.com.mx)

[@ATIOGroup](#)

55 5001 5100

800 087 2846

[ventas@atio.com.mx](mailto:ventas@atio.com.mx)

[@ATIOGroup](#)

[@ATIOGroup](#)

[@ATIOGroup](#)

Tabla 5. Estaciones y marcas de combustible (continúa)

Marca de combustible	ene-24	feb-24	mar-24	abr-24	Marca de combustible	ene-24	feb-24	mar-24	abr-24
Gaspit	6	6	6	6	Gemma	1	1	4	4
Petrosun	6	6	6	6	DH Gas	1	1	1	4
Campanita	6	6	6	6	Free Energy	3	4	4	3
GGP (Picorsa)	6	6	6	6	GET	4	4	3	3
Viamigo	6	6	6	6	Gastop	3	3	3	3
Save & Gas	6	6	6	5	Comborsa	3	3	3	3
57	5	5	5	5	GAXSA	3	3	3	3
American Fuel	5	5	5	5	Petrofigue's	3	3	3	3
Black Gold	5	5	5	5	ASB	3	3	3	3
Delfines	5	5	5	5	Energy	3	3	3	3
Gaspasa	5	5	5	5	Exeroil	3	3	3	3
Maxfuel	5	5	5	5	Exit Gas	3	3	3	3
Teika	5	5	5	5	Grupo Águila	3	3	3	3
Masters	5	5	5	5	Pioneros	3	3	3	3
Petrodarka	5	5	5	5	Platinum	3	3	3	3
Red Gasolinera	5	5	5	5	Redgas	3	3	3	3
Los Pinos	5	5	5	5	Akishino	3	3	3	3
Price Gas	5	5	5	5	Colimás Internacional	3	3	3	3
P4P	5	5	5	5	El Trebol	3	3	3	3
GJV	5	5	5	5	Gasolineras 100	3	3	3	3
Grupo Sayro	5	5	5	5	GH	3	3	3	3
Eustoil	5	5	5	5	Truckstop	3	3	3	3
Petro 5+5	5	5	5	5	ON	3	3	3	3
Flux	5	5	5	5	Best Price	3	3	3	3
EES	0	0	5	5	Petroleum	3	3	3	3
Gas Internacional	4	4	4	4	Grumo	3	3	3	3
Lucky Gas	4	4	4	4	X Fuel	3	3	3	3
Mi Gasolina	4	4	4	4	Voy	3	3	3	3
CR	4	4	4	4	La Fé	3	3	3	3
Full N Go	4	4	4	4	Gasóleos	1	3	3	3
Gude	4	4	4	4	El Quijay	2	2	3	3
K Energy	4	4	4	4	El Rey	2	2	2	3
Leyvagas	4	4	4	4	Nitroil	2	2	2	3
Petrum	4	4	4	4	GJ	4	4	4	2
Plusco	4	4	4	4	Maxi Fuels	2	2	2	2
Santa Fe Multigas	4	4	4	4	Configas	2	2	2	2
Progas	4	4	4	4	Total Full	2	2	2	2
Vred	4	4	4	4	Max Gas	2	2	2	2
Walmart	4	4	4	4	Realfuel	2	2	2	2
Gazzer	4	4	4	4	Enerser	2	2	2	2
Valor Gas	4	4	4	4	Gasocentro	2	2	2	2
Gaxo	4	4	4	4	ACM	2	2	2	2
Kinza	3	3	4	4	Anam	2	2	2	2

**Rendimiento superior :**  
 Descubra la gama completa  
 de **Nozzles Catlow.**



Tabla 5. Estaciones y marcas de combustible (continúa)

Marca de combustible	ene-24	feb-24	mar-24	abr-24	Marca de combustible	ene-24	feb-24	mar-24	abr-24
Comet Fuel	2	2	2	2	Wasconblue	2	2	2	1
Consorcio Marin	2	2	2	2	Súpercarga	2	1	1	1
Covesu	2	2	2	2	Bullfon	1	1	1	1
Diamante	2	2	2	2	Pila	1	1	1	1
Feva	2	2	2	2	Petrol	1	1	1	1
Fuel Max	2	2	2	2	Barsa American Fuels	1	1	1	1
Gas 88 St	2	2	2	2	Más Gasolineras	1	1	1	1
Gas Confía	2	2	2	2	TG Combustibles	1	1	1	1
Gas Green	2	2	2	2	Súper Rinde	1	1	1	1
Gasmex	2	2	2	2	Albarrán	1	1	1	1
Más Ahorro	2	2	2	2	Gasolina	1	1	1	1
Milenium	2	2	2	2	Olleo	1	1	1	1
Petrorey	2	2	2	2	Combullantas	1	1	1	1
Petrovalpa	2	2	2	2	Servitec	1	1	1	1
PT	2	2	2	2	65	1	1	1	1
Red GPA	2	2	2	2	Águila	1	1	1	1
SSK	2	2	2	2	Alcomex	1	1	1	1
Tequila	2	2	2	2	Alpez	1	1	1	1
Fox	2	2	2	2	Alpina	1	1	1	1
La Playa	2	2	2	2	Amatlán Gas	1	1	1	1
Also	2	2	2	2	American Petrol	1	1	1	1
Jisa	2	2	2	2	Aster	1	1	1	1
La Otra	2	2	2	2	Atemajac	1	1	1	1
Targo	2	2	2	2	Auto Express	1	1	1	1
Dragogas	2	2	2	2	B&O	1	1	1	1
Larpod	2	2	2	2	Bala Gas	1	1	1	1
Península	2	2	2	2	BCN	1	1	1	1
Linderos	2	2	2	2	Best Gas	1	1	1	1
AR Energéticos	2	2	2	2	Blast Gasoline	1	1	1	1
Arandi	2	2	2	2	Cargas Nieto	1	1	1	1
HG	2	2	2	2	Car-Go (Mich)	1	1	1	1
Terralite	2	2	2	2	Car-Go (Pue)	1	1	1	1
Power Energy	2	2	2	2	Carroil	1	1	1	1
FGS Gasolineras	2	2	2	2	Cedros	1	1	1	1
Gruvim	2	2	2	2	Central Fuel	1	1	1	1
Genco	2	2	2	2	Clover	1	1	1	1
Tauro	2	2	2	2	Cofsa Gas	1	1	1	1
Great Gas	2	2	2	2	Covagas	1	1	1	1
Grupo PC	0	2	2	2	Daka Gas	1	1	1	1
Stargy	1	1	2	2	El Venado	1	1	1	1
San Javier	1	1	2	2	Enser	1	1	1	1
GPG	0	0	2	2	ESP	1	1	1	1
Santa Catarina	1	1	1	2	Estación El Molino	1	1	1	1

**¡CONTÁCTANOS!**  
 Coordinación Comercial:  
 Cel: (664) 594 7582 / (663) 106 8683  
 coord.comercial@servicesmx.com  
 aux.comercial1@servicesmx.com

“ Si tú estación de servicio ya cuenta con una licencia de funcionamiento o LAU aprobada por ASEA, tienes la obligación de cumplir con la **Cédula de Operación Anual.** ”

**SERVICES**  
 NO RENTABILIDAD PARA HIDROCARBUROS.

**CÉDULA DE OPERACIÓN ANUAL (COA)**

Tabla 5. Estaciones y marcas de combustible (continúa)

Marca de combustible	ene-24	feb-24	mar-24	abr-24	Marca de combustible	ene-24	feb-24	mar-24	abr-24
Euro Petrol	1	1	1	1	Redkom	1	1	1	1
Fema	1	1	1	1	Rendigas	1	1	1	1
Ferro Gas	1	1	1	1	Ruta 14	1	1	1	1
Fórmula Gas	1	1	1	1	SAB	1	1	1	1
Fuel Stop	1	1	1	1	Sam's Club	1	1	1	1
Ganagas	1	1	1	1	Segoráchi	1	1	1	1
Gas 1986	1	1	1	1	Servicio Calandrias	1	1	1	1
Gas Borja	1	1	1	1	Servicio Carranza	1	1	1	1
Gas One	1	1	1	1	Servicio Country	1	1	1	1
Gasko	1	1	1	1	SR	1	1	1	1
Gasol Tala	1	1	1	1	Sta. Filomena	1	1	1	1
Del Fresno	1	1	1	1	Star 12	1	1	1	1
La Esperanza	1	1	1	1	Station Plus	1	1	1	1
Gasolinera RH	1	1	1	1	Sunoco	1	1	1	1
Gasoro	1	1	1	1	Teul	1	1	1	1
Gasotech	1	1	1	1	Top American	1	1	1	1
Gastol Fuel	1	1	1	1	Topfuel (Wasconblue)	1	1	1	1
GO	1	1	1	1	Urbanus Energy	1	1	1	1
Godi	1	1	1	1	Vicfuel	1	1	1	1
Grupo Jurado	1	1	1	1	Vigo	1	1	1	1
Halcón	1	1	1	1	Vip Gas	1	1	1	1
HL	1	1	1	1	Xtreme	1	1	1	1
HYJ	1	1	1	1	Combusa	1	1	1	1
Indianapolis	1	1	1	1	Karefa	1	1	1	1
Ivan Hugo	1	1	1	1	Las Virgenes	1	1	1	1
La 20	1	1	1	1	Petro Kin	1	1	1	1
Led Gas	1	1	1	1	Super Combustibles	1	1	1	1
Librasur	1	1	1	1	Punto Gas	1	1	1	1
Makana	1	1	1	1	GQ	1	1	1	1
Maple	1	1	1	1	El Sauz	1	1	1	1
Mc Gas	1	1	1	1	La Más Barata	1	1	1	1
MEP	1	1	1	1	Servicio Calpulalpan	1	1	1	1
MIA	1	1	1	1	Servicio Santo Tomas	1	1	1	1
Neuma Energy	1	1	1	1	Minero	1	1	1	1
P Gas	1	1	1	1	Speed Gas	1	1	1	1
Paragas	1	1	1	1	Alioth	1	1	1	1
Pegasol	1	1	1	1	Full Load PH6	1	1	1	1
Petrogy	1	1	1	1	Sayath	1	1	1	1
Petromixtecas	1	1	1	1	Atlanta	1	1	1	1
Petrosina	1	1	1	1	Nautil Gas	1	1	1	1
Polarigas	1	1	1	1	Franco	1	1	1	1
Quality Gas	1	1	1	1	Master Gasolineras	1	1	1	1
Racer	1	1	1	1	Roqui	1	1	1	1

**IFENERGHI**  
Hablemos de soluciones.

- Gestión y auditoría en trámites ante la CRE, ASEA, PROFECO y el SAT.
- Defensa legal y asesoría jurídica.
- Regularización y capacitación en cumplimiento obligacional.
- Competencia económica y participación cruzada.
- Propiedad Industrial.

[www.ifenerghi.mx](http://www.ifenerghi.mx)  
 +52 55-3566-9975  
[contacto@ifenerghi.mx](mailto:contacto@ifenerghi.mx)

**Tabla 5. Estaciones y marcas de combustible**

Marca de combustible	ene-24	feb-24	mar-24	abr-24	Marca de combustible	ene-24	feb-24	mar-24	abr-24
Servicio Luxor	1	1	1	1	Folvaz	1	1	1	1
Stop & Go Gas	1	1	1	1	Healg	1	1	1	1
J. M. C.	1	1	1	1	Vía Gas	1	1	1	1
Energía DG	1	1	1	1	Rinde Gas	0	0	1	1
Zibanu	1	1	1	1	Golden	0	0	1	1
Ecoforce	1	1	1	1	Jauja	0	0	0	1
Silvic	1	1	1	1	Arizpe	0	0	0	1
Gas Creel	1	1	1	1	San Rafael Tuxtlas	0	0	0	1
Autoservicio Tepogas	1	1	1	1	SBG	0	0	0	1
Servicio Terrero	1	1	1	1	Q Gas	0	0	0	1
Galegas	1	1	1	1	Whistler	0	0	0	1

Al cierre de abril del 2024, se han contabilizado **52** marcas que se han dejado de utilizar. Asimismo, se identificaron **6** nuevas marcas en comparación con el mes pasado.

En cuanto a la penetración de marcas distintas a Pemex, a nivel estatal, al cierre de abril del 2024, los estados con el mayor porcentaje son Baja California, Sinaloa y Sonora. Por otro lado, Guerrero cuenta con la menor penetración, ya que sólo el 5% de sus estaciones tienen una marca distinta a Pemex.

**Tabla 6. Penetración de marcas distintas a Pemex**

Estado	Penetración	Estado	Penetración
Baja California	<b>67%</b>	Jalisco	37%
Sinaloa	<b>62%</b>	Ciudad de México	35%
Sonora	<b>55%</b>	Hidalgo	35%
Aguascalientes	51%	Durango	34%
Tabasco	51%	Tlaxcala	29%
Baja California Sur	51%	Quintana Roo	29%
Coahuila	49%	Tamaulipas	28%
Guanajuato	47%	Colima	27%
Querétaro	45%	Chiapas	24%
Puebla	43%	Michoacán	23%
San Luis Potosí	43%	Nuevo León	22%
Campeche	43%	Morelos	21%
Chihuahua	41%	Veracruz	21%
Yucatán	40%	Nayarit	18%
Zacatecas	38%	Oaxaca	16%
Estado de México	38%	Guerrero	5%

Estudio

## Hábitos de consumo de los usuarios de gasolina en México

primer trimestre 2024

Top of mind | Túnel de marca nacional | Net promoter score | App para comparar precios | Marca de gasolinera favorita y mucha más información



\*El estudio consistió en un panel en línea a usuarios de automóvil en México con consumo exclusivo de gasolinas.  
\*El levantamiento se realizó el primer trimestre del 2024 y consideró 7 regiones del país.



Asimismo, hay registradas 6,277 gasolineras con imagen comercial diferente a Pemex, donde 239 no tienen imagen definida todavía. Existen **370** imágenes comerciales distintas de Pemex.

### Hay 7,446 gasolineras con imagen Pemex.<sup>9</sup>

Respecto a la penetración de imágenes distintas a Pemex por entidad federativa, al cierre de abril del 2024, los estados con el mayor porcentaje son Coahuila, Nuevo León y Baja California.

Por otro lado, el estado con la menor penetración sigue siendo Guerrero con sólo el 6%.

**Tabla 7. Penetración de imágenes distintas a Pemex**

Estado	Penetración	Estado	Penetración
Coahuila	<b>71%</b>	Yucatán	41%
Nuevo León	<b>70%</b>	Zacatecas	40%
Baja California	<b>69%</b>	Durango	40%
Tabasco	66%	Hidalgo	39%
Sinaloa	64%	Ciudad de México	38%
Aguascalientes	59%	Tamaulipas	37%
Guanajuato	58%	Veracruz	32%
Sonora	55%	Tlaxcala	32%
Chihuahua	52%	Colima	32%
Querétaro	51%	Quintana Roo	31%
Baja California Sur	51%	Chiapas	27%
Jalisco	47%	Nayarit	27%
Puebla	45%	Michoacán	23%
Campeche	45%	Morelos	21%
Estado de México	44%	Oaxaca	17%
San Luis Potosí	44%	Guerrero	6%

## Surtidores Latam

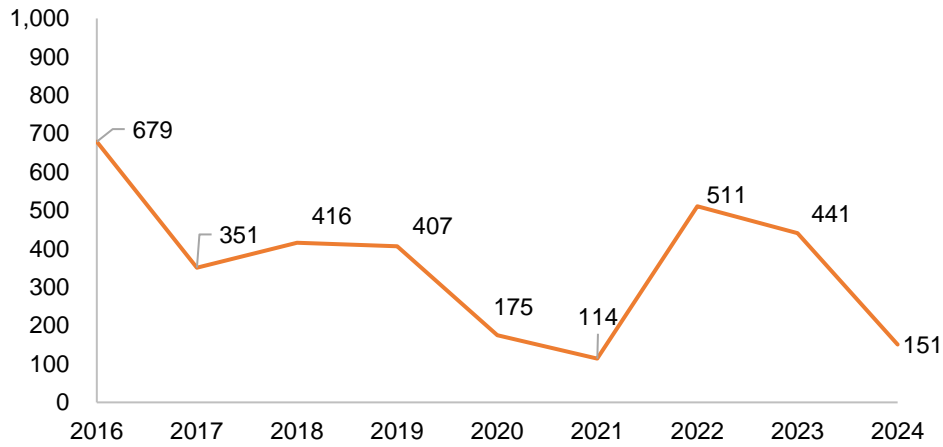
### LA PLATAFORMA DE INFORMACIÓN Y NEGOCIOS LÍDER DEL SECTOR GASOLINERO

[info@surtidoreslatam.com](mailto:info@surtidoreslatam.com)

<sup>9</sup> La suma de 7,446 más 6,277 no consiste en el total de 13,723, debido a que existen 54 permisos vigentes cuya imagen o marca no puede ser determinada, ya sea porque no existe la estación, está abandonada, ha sido demolida y sustituida por otra infraestructura, entre alguna otra razón.

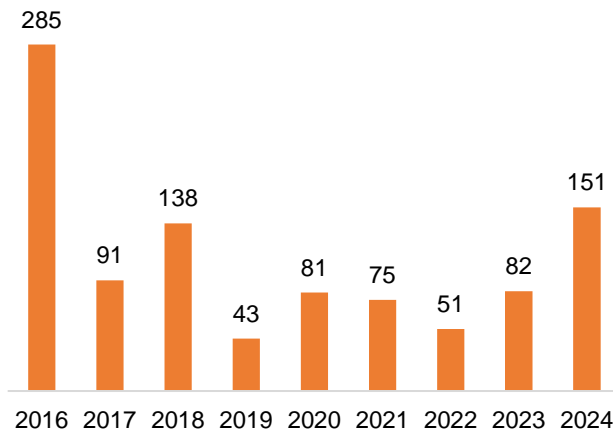
V. Al mes de abril del 2024, se han emitido 151 permisos nuevos.

**Figura 1. Permisos emitidos por año**

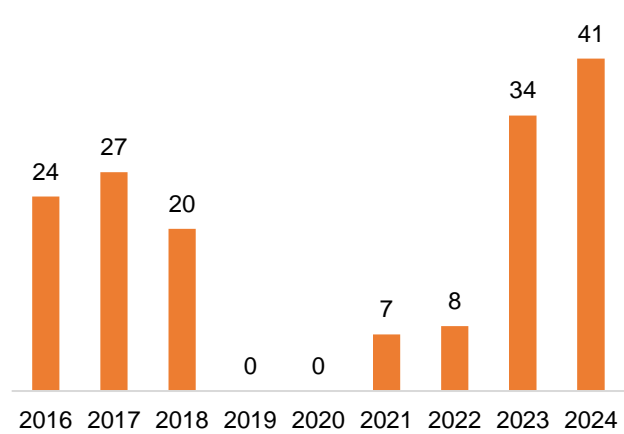


\*Considerando información de la Comisión Reguladora de Energía de 14,033 permisos de expendio.

**Figura 2. Permisos emitidos A abril**



**Figura 3. Permisos emitidos EN abril**



\*Considerando información de la Comisión Reguladora de Energía de 14,033 permisos de expendio.

En caso de existir interés en difundir material de publicidad en el presente documento, favor de escribir al siguiente correo electrónico: [contacto@petrointelligence.com](mailto:contacto@petrointelligence.com)