

- I. Durante abril del 2026, la Comisión Nacional de Energía (CNE) aprobó **56 permisos** de expendio de gasolina y/o diésel, por lo que, al cierre de dicho mes, existen **14,405 permisos** vigentes.¹ De estos, i) 1 está duplicado, es decir, existen 2 permisos para una misma estación; ii) 48 corresponden a estaciones cerradas; iii) 24 a instalaciones abandonadas, y iv) 7 a predios donde ya no existen estaciones.

El estado con más permisos vigentes es el Edomex con 1,305, seguido de Jalisco con 1,025 y Veracruz con 839. Sin embargo, Baja California Sur tiene más permisos en relación con su población, con uno por 4,033 personas; seguido de Sonora con uno por 5,139 y Sinaloa con uno por 5,264 personas. En relación con el parque vehicular, Puebla tiene más permisos, con uno por cada 2,158 vehículos, mientras la CDMX es el estado con menos, con uno por 16,438 vehículos.

Por otro lado, respecto a la superficie, la CDMX tiene más permisos, con uno por 4 km², siguiéndole el Edomex con un permiso por 16 y Morelos con uno por cada 25 km².

Tabla 1. Distribución de permisos vigentes (continúa)

Estado	Permisos en abr-25	Permisos en abr-26	Personas X permiso ²	Vehículos X permiso ³	Densidad ⁴
Ags	202	220	6,480	3,676	25
BC	609	621	6,069	3,915	113
BCS	186	198	4,033	3,352	372
Camp	130	139	6,679	3,355	373
Chps	352	368	15,065	3,651	201
Chih	603	626	5,977	3,225	395
CDMX	390	396	23,257	16,438	4
Coah	478	498	6,319	2,682	304
Col	133	136	5,378	3,260	40
Dgo	236	242	7,573	3,711	494
Edomex	1,273	1,305	13,021	7,999	16
Gto	739	760	8,114	3,154	40
Gro	247	265	13,361	6,239	241
Hgo	322	331	9,314	2,250	63
Jal	994	1,025	8,145	4,791	78

En **Petro Tech** contamos con todos los accesorios para vestiduras de tanques de la marca **Emco**.

PETRO TECH
Soluciones Integrales para Gasolineras

¹ Un permiso de expendio corresponde a una instalación de autoconsumo.

² Considerando la información del Censo 2020 del INEGI.

³ Considerando la información del INEGI.

⁴ Considerando la información del Censo 2022 del INEGI.

Tabla 1. Distribución de permisos vigentes

Estado	Permisos en abr-25	Permisos en abr-26	Personas X permiso ⁵	Vehículos X permiso ⁶	Densidad ⁷
Mich	541	573	8,288	3,907	104
Mor	189	198	9,957	5,969	25
Nay	170	173	7,141	3,343	160
NL	744	778	7,435	3,146	83
Oax	298	313	13,202	3,849	305
Pue	607	632	10,417	2,158	54
Qro	374	391	6,057	2,428	30
QROO	255	277	6,708	4,150	182
SLP	304	317	8,903	5,048	198
Sin	552	575	5,264	2,830	101
Son	558	573	5,139	3,312	323
Tab	251	257	9,349	3,315	96
Tmps	605	635	5,555	3,049	126
Tlax	146	151	8,894	4,577	26
Ver	822	839	9,610	3,014	87
Yuc	344	357	6,501	3,166	110
Zac	230	236	6,873	3,484	318

II. De acuerdo con información de la CNE, al 30 de abril del 2026, existen **174 permisos** de expendio de gasolinas y/o diésel **revocados**.

Tabla 2. Distribución de permisos revocados

Estado	No.	Estado	No.	Estado	No.	Estado	No.
Tmps	22	Gto	7	Coah	4	Tlax	1
Pue	18	Chps	6	BC	3	Yuc	1
Mich	17	CDMX	6	Qro	3	Camp	1
Edomex	15	Gro	5	Hgo	2	QROO	1
Chih	11	Sin	4	Ags	2	BCS	1
Ver	10	Zac	4	Nay	2	Dgo	0
Jal	9	Son	4	Tab	2	Col	0
NL	8	Oax	4	Mor	1	SLP	0



⁵ Considerando la información del Censo 2020 del INEGI.

⁶ Considerando la información del INEGI.

⁷ Considerando la información del Censo 2022 del INEGI.

Asimismo, existen **93 permisos terminados**, debido a que sus titulares renunciaron a sus derechos. Adicionalmente, en octubre de 2024, la CNE declaró **la caducidad de 111 permisos** de expendio; sin embargo 55 de ellos recuperaron el estatus de vigentes.

III. De acuerdo con información de la CNE y de los propios agentes económicos, existen 6,186 Grupos de Interés Económico (GIEs),⁸ los cuales son los titulares de los 14,405 permisos vigentes. Los 30 GIEs más grandes poseen 3,651 permisos y son los siguientes:

Tabla 3. Presencia de GIEs

GIE	# Permisos	GIE	# Permisos
Oxxogas	569	Grupo Centra	83
Petro Seven	296	Lemon	81
Corpogas	258	Combu-express	78
Hidrosina	201	Ferchegas	74
Mi Gasolina	194	Grupo GES	69
Gazpro	171	Megasur	67
Grupo ECO	164	Octano	59
Servifácil	156	Redpetroil	55
Orsan	155	Meigas	48
Enerser	150	Perc	47
Fullgas	95	GAP	47
Lodemo	94	Súper Gasolineras	47
Megagas	93	Horizon	45
Rendichicas	86	Cargo Gas	43
Nexum	83	Corporativo Burgos	43

En general, a abril del 2026, de acuerdo con información de la CNE y de los propios agentes económicos, los GIEs se organizan de la siguiente manera:

Tabla 4. Organización de GIEs

Rango de # de permisos	# de GIEs	# de permisos
[43,575]	30	3,651
(30,42]	14	490
(20,30]	24	586
(10,20]	67	942
[2,10]	1,169	3,854

Es de mencionar que existen 4,882 GIEs que sólo tienen una unidad de negocio, es decir, son una persona moral o física que tienen sólo un permiso de expendio de gasolinas y/o diésel.

Somos un laboratorio acreditado que realiza pruebas, por personal técnico autorizado y competente, con métodos oficiales en estricto apego normativo, que te brindan seguridad, tranquilidad y confianza en el cumplimiento de las especificaciones de tu producto.

En CIEFSA, la calidad se comprueba, se documenta y se respalda.

¡Contáctanos! 55 7598 7585
ventas@ciefsa.com

cietsa
 ciencia y calidad

⁸ Se considera un Grupo de Interés Económico al conjunto de empresas que indican ser parte del mismo grupo empresarial, pudiendo estar conformado por una sola persona física o moral.

IV. De acuerdo con información de la CNE y de los propios agentes económicos, 5,482 gasolineras venden combustible con marca diferente a Pemex. Hay **392** marcas de combustible distintas a Pemex (4,957 gasolineras), y **525** gasolineras con combustible genérico (sin marca establecida o en proceso de cambio).

Tabla 5. Estaciones y marcas de combustible (continúa)

Marca de combustible	ene-26	feb-26	mar-26	abr-26	Marca de combustible	ene-26	feb-26	mar-26	abr-26
Pemex	8,809	8,817	8,860	8,876	Megasur	18	18	18	19
Mobil	700	704	705	710	Total	19	19	19	18
Genérico	437	451	484	525	Fullok	18	18	18	18
G500	488	488	488	490	Bristoil	17	17	17	17
Valero	310	319	325	331	Punto Más	14	14	14	14
BP	330	328	327	321	Dieselmax	14	14	14	14
Arco	248	249	249	250	Phillips 66	14	14	14	14
Shell	219	217	217	217	Eagle Gas	13	14	14	14
Repsol	183	183	182	181	American	12	13	13	14
Chevron	139	131	130	116	Circle K	13	13	13	13
1	103	103	103	103	Mr Fill	13	13	13	13
La Gas	91	91	91	91	Uno Gas	13	13	13	13
Redpetroil	89	88	89	89	Gaspit	12	12	12	12
Gulf	90	88	88	89	Torre Naranja	12	12	12	12
Fullgas	81	81	81	81	Silver	12	12	12	12
Windstar	71	71	71	71	Gasco	11	11	11	11
Rendichicas	65	64	64	64	Petrolaguna	11	11	11	11
Red Energy	50	50	51	51	Gemma	11	11	11	11
Akron	49	50	50	50	Goodprice	10	10	10	10
Tesoro	47	48	48	48	Power Gas	10	10	10	10
Smartgas	44	44	44	44	Apex	10	10	10	10
Gasomax	43	43	43	43	Petro Fuels	9	9	9	10
Conoco	24	29	30	42	Petroblue	10	9	9	9
Orsan	40	40	40	40	Dynami	9	9	9	9
Cargo Gas	40	40	40	40	Petrolike	9	9	9	9
Flash	30	34	34	34	Aria Combustibles	9	9	9	9
K Petrom	34	34	33	33	Ultra Eco	9	9	9	9
Carvel	32	32	32	32	Rendiahorro	8	8	8	8
76	31	31	31	31	Energía DG	8	8	8	8
Total Gas	29	28	28	28	Abimerhi	8	8	8	8
Power Fuel	28	28	28	28	Karzo	8	8	8	8
Oktan	26	26	26	28	Indian Gas Station	8	8	8	8
Top Energy	27	26	26	25	Flecha	8	8	8	8
US Fuel	22	22	22	22	Petrofigue's	8	8	8	8
Costco	19	19	19	20	Redco	9	7	7	7
GRN	19	19	19	19	Masterfuel	7	7	7	7
Quick Gas	19	19	19	19	Nitrogas	7	7	7	7



Tabla 5. Estaciones y marcas de combustible (continúa)

Marca de combustible	ene-26	feb-26	mar-26	abr-26	Marca de combustible	ene-26	feb-26	mar-26	abr-26
GGR	7	7	7	7	Gude	4	4	4	4
Delfines	7	7	7	7	K Energy	4	4	4	4
Urbanus Energy	7	7	7	7	Leyvagas	4	4	4	4
Campanita	7	6	6	6	Petrum	4	4	4	4
Astron	6	6	6	6	Plusco	4	4	4	4
Arpe Gasolineras	6	6	6	6	Santa Fe Multigas	4	4	4	4
Su Gaso	6	6	6	6	Progas	4	4	4	4
VP Racing Fuels	6	6	6	6	Valor Gas	4	4	4	4
La Villita	6	6	6	6	La Fé	4	4	4	4
Petrosun	6	6	6	6	Pila	4	4	4	4
Petro 5+5	6	6	6	6	Save & Gas	4	3	3	3
Energy	6	6	6	6	Gastop	3	3	3	3
Maxfuel	6	6	6	6	Gas Internacional	3	3	3	3
Teika	6	6	6	6	Walmart	3	3	3	3
GJV	6	6	6	6	Comborsa	3	3	3	3
Price Gas	6	6	6	6	ASB	3	3	3	3
Black Gold	6	6	6	6	Pioneros	3	3	3	3
Gaxo	6	6	6	6	Redgas	3	3	3	3
GGP (Picorsa)	5	5	5	6	El Trebol	3	3	3	3
57	5	5	5	5	Gasolineras 100	3	3	3	3
American Fuel	5	5	5	5	Truckstop	3	3	3	3
Gaspasa	5	5	5	5	ON	3	3	3	3
Masters	5	5	5	5	Best Price	3	3	3	3
Red Gasolinera	5	5	5	5	Grumo	3	3	3	3
Los Pinos	5	5	5	5	Voy	3	3	3	3
Grupo Sayro	5	5	5	5	El Quijay	3	3	3	3
Eustoil	5	5	5	5	El Rey	3	3	3	3
Flux	5	5	5	5	Nitroil	3	3	3	3
Kinza	5	5	5	5	Total Full	3	3	3	3
Apolo Gas	5	5	5	5	Gas 88 St	3	3	3	3
VRed	5	5	5	5	Dragogas	3	3	3	3
FGS Gasolineras	5	5	5	5	Gruvim	3	3	3	3
Gazzer	5	5	5	5	Cudea	3	3	3	3
Gorm Gas	5	5	5	5	La Playa	3	3	3	3
DLT	5	5	5	5	Led Gas	3	3	3	3
Platinum	3	5	5	5	Cargo Más	3	3	3	3
DH Gas	4	4	4	4	Península	3	3	3	3
Petrodarka	4	4	4	4	Olleo	3	3	3	3
EES	4	4	4	4	Free Energy	3	3	3	3
Lucky Gas	4	4	4	4	Great Gas	2	3	3	3
Mi Gasolina	4	4	4	4	Blue Petrol	1	3	3	3
CR	4	4	4	4	Águila	1	1	2	3
Full N Go	4	4	4	4	Exeroil	3	3	3	2

Tabla 5. Estaciones y marcas de combustible (continúa)

Marca de combustible	ene-26	feb-26	mar-26	abr-26	Marca de combustible	ene-26	feb-26	mar-26	abr-26
X Fuel	3	3	3	2	Fuel Alliance	2	2	2	2
Max Gas	3	3	3	2	Ganagas	2	2	2	2
Rinde Gas	3	3	3	2	Golden	2	2	2	2
Exit Gas	3	2	2	2	SDN	2	2	2	2
Viamigo	2	2	2	2	Golden Gas	2	2	2	2
Larpod	2	2	2	2	TAG	2	2	2	2
GET	2	2	2	2	Engine	2	2	2	2
GH	2	2	2	2	Vidro	2	2	2	2
Gaxsa	2	2	2	2	CVS Gas	2	2	2	2
Configas	2	2	2	2	Abolgas	2	2	2	2
Realfuel	2	2	2	2	SSU Gasolinera	2	2	2	2
Gasocentro	2	2	2	2	Gasmex	2	2	2	2
ACM	2	2	2	2	Via Gas	2	2	2	2
ANAM	2	2	2	2	Albarrán	2	2	2	2
Comet Fuel	2	2	2	2	Q Gas	2	2	2	2
Consortio Marin	2	2	2	2	El Florido	2	2	2	2
Diamante	2	2	2	2	Iván Rivas Hbos.	2	2	2	2
Feva	2	2	2	2	Gold Gasolineras	2	2	2	2
Más Ahorro	2	2	2	2	Qatar	1	2	2	2
Milenium	2	2	2	2	Gasóleos	3	3	1	1
Petrorey	2	2	2	2	Akishino	2	2	1	1
Petrovalpa	2	2	2	2	Fox	2	2	1	1
Red GPA	2	2	2	2	PM	3	1	1	1
SSK	2	2	2	2	GJ	2	1	1	1
Tequila	2	2	2	2	Maxi Fuels	2	1	1	1
Also	2	2	2	2	Genco	2	1	1	1
Jisa	2	2	2	2	Gas Confía	1	1	1	1
La Otra	2	2	2	2	Gas Green	1	1	1	1
Targo	2	2	2	2	Hbos. Santa Ana	1	1	1	1
Linderos	2	2	2	2	Fuel Max	1	1	1	1
AR Energéticos	2	2	2	2	PT	1	1	1	1
Arandi	2	2	2	2	Eneraser	1	1	1	1
HG	2	2	2	2	Etanofuel	1	1	1	1
Terralite	2	2	2	2	Wasconblue	1	1	1	1
Power Energy	2	2	2	2	Súpercarga	1	1	1	1
Tauro	2	2	2	2	Bullfon	1	1	1	1
Grupo PC	2	2	2	2	Petrol	1	1	1	1
Stargy	2	2	2	2	Barsa American Fuels	1	1	1	1
San Javier	2	2	2	2	Súper Rinde	1	1	1	1
GPG	2	2	2	2	Combullantas	1	1	1	1
Gocoz	2	2	2	2	Servitec	1	1	1	1
Minero	2	2	2	2	65	1	1	1	1
Galegas	2	2	2	2	Alcomex	1	1	1	1



Tabla 5. Estaciones y marcas de combustible (continúa)

Marca de combustible	ene-26	feb-26	mar-26	abr-26	Marca de combustible	ene-26	feb-26	mar-26	abr-26
Alpina	1	1	1	1	MEP	1	1	1	1
American Petrol	1	1	1	1	Mia	1	1	1	1
Auto Express	1	1	1	1	Neuma Energy	1	1	1	1
B&O	1	1	1	1	Paragas	1	1	1	1
Bala Gas	1	1	1	1	Petrogy	1	1	1	1
BCN	1	1	1	1	Petromixtecas	1	1	1	1
Best Gas	1	1	1	1	Polarigas	1	1	1	1
Blast Gasoline	1	1	1	1	Quality Gas	1	1	1	1
Car-Go (Pue)	1	1	1	1	Redkom	1	1	1	1
Carroil	1	1	1	1	Ruta 14	1	1	1	1
Cedros	1	1	1	1	SAB	1	1	1	1
Central Fuel	1	1	1	1	Segoráchi	1	1	1	1
Clover	1	1	1	1	Servicio Calandrias	1	1	1	1
Cofsa Gas	1	1	1	1	Servicio Country	1	1	1	1
Covagas	1	1	1	1	SR	1	1	1	1
Daka Gas	1	1	1	1	Sta. Filomena	1	1	1	1
ESP	1	1	1	1	Star 12	1	1	1	1
Estación El Molino	1	1	1	1	Station Plus	1	1	1	1
Euro Petrol	1	1	1	1	Sunoco	1	1	1	1
Fema	1	1	1	1	Top American	1	1	1	1
Ferro Gas	1	1	1	1	Vicfuel	1	1	1	1
Fórmula Gas	1	1	1	1	Xtreme	1	1	1	1
Fuel Stop	1	1	1	1	Combusa	1	1	1	1
Gas 1986	1	1	1	1	Las Virgenes	1	1	1	1
Gas Borja	1	1	1	1	Petro Kin	1	1	1	1
Gas One	1	1	1	1	Super Combustibles	1	1	1	1
Gasko	1	1	1	1	El Sauz	1	1	1	1
Gasol Tala	1	1	1	1	La Más Barata	1	1	1	1
Gra. La Esperanza	1	1	1	1	Servicio Calpulalpan	1	1	1	1
Gasolinera RH	1	1	1	1	Servicio Santo Tomas	1	1	1	1
Gasoro	1	1	1	1	Alioth	1	1	1	1
Gasotech	1	1	1	1	Full Load Ph6	1	1	1	1
Gastol Fuel	1	1	1	1	Sayath	1	1	1	1
Godi	1	1	1	1	Atlanta	1	1	1	1
Grupo Jurado	1	1	1	1	Nautil Gas	1	1	1	1
HL	1	1	1	1	Franco	1	1	1	1
HYJ	1	1	1	1	Master Gasolineras	1	1	1	1
Indianapolis	1	1	1	1	Roqui	1	1	1	1
Ivan Hugo	1	1	1	1	Servicio Luxor	1	1	1	1
La 20	1	1	1	1	Stop & Go Gas	1	1	1	1
Librasur	1	1	1	1	J. M. C.	1	1	1	1
Makana	1	1	1	1	Zibanu	1	1	1	1
Maple	1	1	1	1	Ecoforce	1	1	1	1

Asesoría legal especializada para el sector energético en México

Servicios

- Acompañamiento integral
- Gestor y auditoría normativa
- Defensa asesoría estratégica
- Regularización y capacitación
- Propiedad Intelectual e Industrial
- Solicitudes, Actualizaciones y modificaciones de Permiso
- Solicitudes de Pre Registro



55 3566—9975

www.ifenerghi.mx

¡Contáctanos ahora!

Tabla 5. Estaciones y marcas de combustible

Marca de combustible	ene-26	feb-26	mar-26	abr-26	Marca de combustible	ene-26	feb-26	mar-26	abr-26
Silvic	1	1	1	1	Servicio Obelisco	1	1	1	1
Autoservicio Tepogas	1	1	1	1	Los Silos	1	1	1	1
Servicio Terrero	1	1	1	1	Servicio Chavez	1	1	1	1
Folvaz	1	1	1	1	Boreal Gas	1	1	1	1
Healg	1	1	1	1	Grupo Fapilo	1	1	1	1
Arizpe	1	1	1	1	Carril	1	1	1	1
Whistler	1	1	1	1	Autoscentro	1	1	1	1
Gamboa	1	1	1	1	Vipower	1	1	1	1
Ptrol	1	1	1	1	JQ Gasolinera	1	1	1	1
Cuatete Gas	1	1	1	1	Frozen Energy	1	1	1	1
Petromex	1	1	1	1	Mc Gas	1	1	1	1
Velo Gas	1	1	1	1	Servicio Ibiza	1	1	1	1
Cieb Gas	1	1	1	1	Horse Gas Station	1	1	1	1
Servicio Fomentera	1	1	1	1	SP Petrol	1	1	1	1
Svo. Zumpahuacan	1	1	1	1	Frosur	1	1	1	1
GGT	1	1	1	1	Diamond Shamrock	1	1	1	1
San Isidro	1	1	1	1	Tres Emes	1	1	1	1
SSNL	1	1	1	1	Turbo	1	1	1	1
Sendero Serviplus	1	1	1	1	F 10	1	1	1	1
La Cañada	1	1	1	1	Boc Gas	1	1	1	1
Truxton	1	1	1	1	Mygo Energy	1	1	1	1
Famte	1	1	1	1	Servicio Dayco	1	1	1	1
Sol. Petroleras North	1	1	1	1	Sigo	1	1	1	1
Gas Station	1	1	1	1	3G	0	1	1	1
W Energy	1	1	1	1	Ruta 77	0	1	1	1
Gasolinera Garibay	1	1	1	1	Puente Roto	0	1	1	1
Euromax	1	1	1	1	Amatlán Gas	0	0	1	1
Vip Gas	1	1	1	1	Bull Gas	0	0	1	1
Servicio Patrybach	1	1	1	1	Litroil	0	0	0	1
Fuelzone	1	1	1	1	Fly Gas Station	0	0	0	1
BS Gasolineras	1	1	1	1	NR	0	0	0	1

Al cierre de abril del 2026, se han contabilizado **87** marcas que se han dejado de utilizar. Asimismo, **se identificaron 3 nuevas marcas en comparación con el mes pasado.**

En cuanto a la penetración de marcas distintas a Pemex, a nivel estatal, a abril del 2026, los estados con el mayor porcentaje son Baja California, Sinaloa y Sonora. Por otro lado, Guerrero cuenta con la menor penetración, con sólo 8% de sus estaciones con una marca distinta a Pemex.

OPORTUNIDAD DE INVERSIÓN

VENTA DE PLANTA DE DISTRIBUCIÓN

- ✓ PL/7325/DIS/OM/2015
- ✓ Producto Pemex
- ✓ Permiso vigente
- ✓ Título IMPI (Cricosa)
- ✓ Sistema contra incendios

San Luis Río Colorado, Sonora

En operación desde 1984

Capacidad de guarda 980 m3

Terreno de 18 mil m2

Si deseas más información,

CONTÁCTANOS

contacto@petrointelligence.com

PETRO PI Intelligence

COMBUSTIBLES DEL RÍO COLORADO, S.A. DE C.V.

Tabla 6. Penetración de marcas distintas a Pemex

Estado	Penetración	Estado	Penetración	Estado	Penetración
Baja California	69%	Campeche	40%	Colima	26%
Sinaloa	64%	Jalisco	40%	Michoacán	24%
Sonora	57%	Yucatán	39%	Nuevo León	24%
Baja California Sur	55%	Estado de México	38%	Chiapas	21%
Coahuila	51%	Zacatecas	35%	Nayarit	20%
Guanajuato	49%	Ciudad de México	35%	Veracruz	20%
Tabasco	49%	Durango	33%	Oaxaca	18%
Querétaro	48%	Hidalgo	33%	Morelos	16%
Aguascalientes	48%	Quintana Roo	32%	Guerrero	8%
Puebla	44%	Tamaulipas	28%	Colima	26%
Chihuahua	41%	Tlaxcala	26%		

Asimismo, hay registradas 6,679 gasolineras con imagen comercial diferente a Pemex, donde 527 no tienen imagen definida todavía. Existen **416** imágenes comerciales distintas de Pemex. **Hay 7,679 gasolineras con imagen Pemex.**⁹

Respecto a la penetración de imágenes distintas a Pemex por entidad federativa, al cierre de abril del 2026, los estados con el mayor porcentaje son Baja California, Coahuila y Nuevo León. Por otro lado, el estado con la menor penetración sigue siendo Guerrero con sólo el 9%.

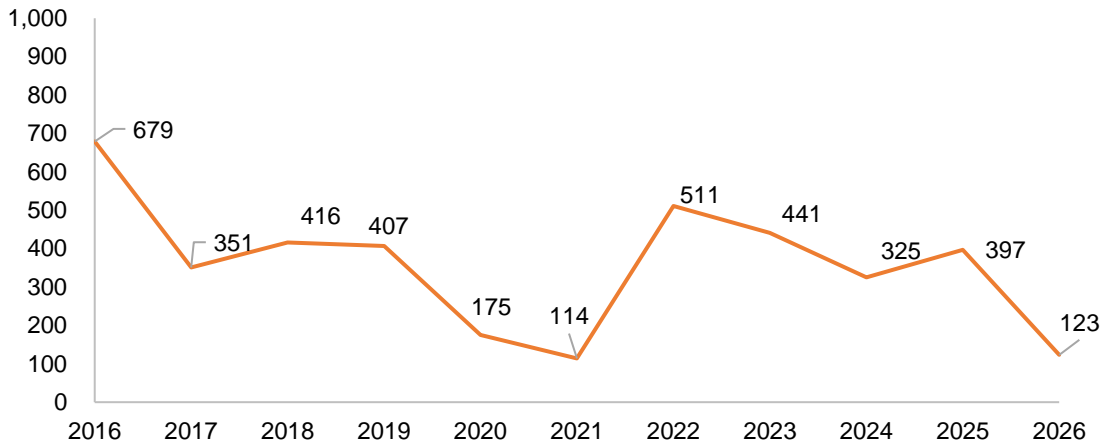
Tabla 7. Penetración de imágenes distintas a Pemex

Estado	Penetración	Estado	Penetración
Coahuila	72%	Yucatán	41%
Baja California	71%	Durango	40%
Nuevo León	70%	Zacatecas	38%
Sinaloa	67%	Ciudad de México	38%
Tabasco	64%	Hidalgo	37%
Guanajuato	59%	Tamaulipas	37%
Sonora	58%	Colima	34%
Aguascalientes	56%	Quintana Roo	34%
Querétaro	55%	Veracruz	32%
Baja California Sur	54%	Tlaxcala	29%
San Luis Potosí	52%	Nayarit	27%
Chihuahua	51%	Chiapas	25%
Jalisco	50%	Michoacán	25%
Puebla	46%	Oaxaca	19%
Estado de México	44%	Morelos	16%
Campeche	42%	Guerrero	9%

⁹ La suma de 7,679 más 6,679 no consiste en el total de 14,405, debido a que existen 47 permisos vigentes cuya imagen o marca no puede ser determinada, ya sea porque no existe la estación está abandonada, ha sido demolida y sustituida por otra infraestructura, entre alguna otra razón.

V. Al mes de abril del 2026, se han emitido 123 permisos nuevos durante el año en curso.

Figura 1. Permisos emitidos por año



*Considerando información de la Comisión Nacional de Energía de 14,717 permisos de expendio.

Figura 2. Permisos emitidos A abril

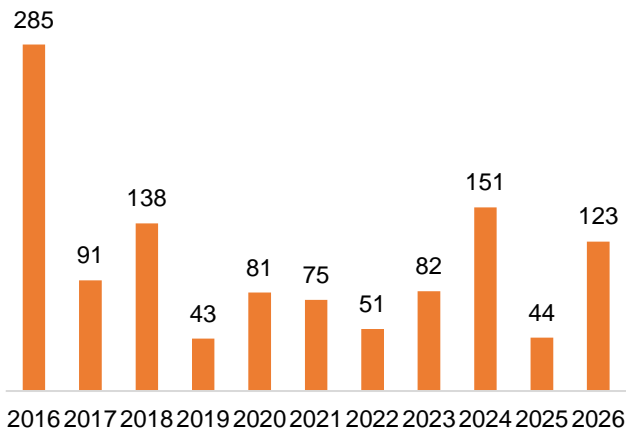
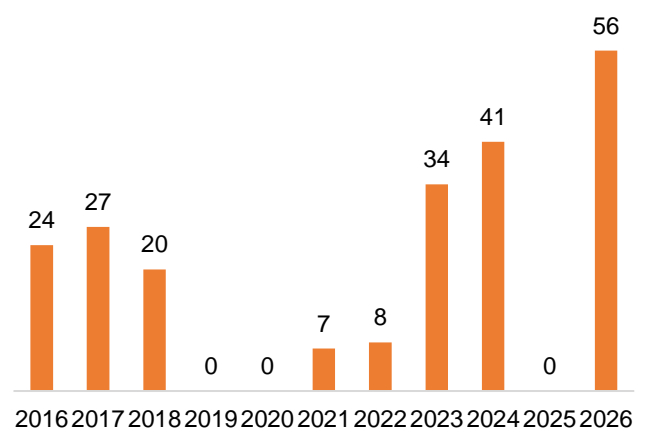


Figura 3. Permisos emitidos EN abril



*Considerando información de la Comisión Nacional de Energía de 14,717 permisos de expendio.

En caso de existir interés en difundir material de publicidad en el presente documento, favor de escribir al siguiente correo electrónico: contacto@petrointelligence.com