

- I. Durante agosto del 2024, la Comisión Reguladora de Energía (CRE) aprobó 37 permisos de expendio de gasolina y/o diésel, por lo que, al cierre de dicho mes, existen 13,901 permisos vigentes.¹ De estos, i) 1 está duplicado, es decir, existen 2 permisos para una misma estación; ii) 81 corresponden a estaciones cerradas; iii) 29 a instalaciones abandonadas, y iv) 8 a predios donde ya no existen estaciones.

El estado con más permisos vigentes es el Edomex con 1,268, seguido de Jalisco con 1,001 y Veracruz con 828. Sin embargo, Baja California Sur tiene más permisos en relación con su población, con uno por 4,316 personas; seguido de Sonora con uno por 5,231 y Sinaloa con uno por 5,444 personas. En relación con el parque vehicular, Puebla tiene más permisos, con uno por cada 2,078 vehículos, mientras la CDMX es el estado con menos, con uno por 16,205 vehículos.

Por otro lado, respecto a la superficie, la CDMX tiene más permisos, con uno por 4 km², siguiéndole el Edomex con un permiso por 17 y Morelos, junto con Tlaxcala, con uno por cada 27 km².

Tabla 1. Distribución de permisos vigentes (continúa)

Estado	Permisos	Personas X permiso ²	Vehículos X permiso ³	Densidad ⁴
Ags	198	7,200	3,643	28
BCN	614	6,138	3,597	114
BCS	185	4,316	3,173	398
Camp	130	7,141	2,867	399
Chps	348	15,931	3,265	212
Chih	612	6,114	3,157	404
CDMX	393	23,435	16,205	4
Coah	478	6,583	2,359	317
Col	133	5,499	2,987	41
Dgo	234	7,832	2,970	511
Edomex	1,268	13,401	7,430	17
Gto	742	8,311	3,061	41
Gro	242	14,631	5,981	264
Hgo	322	9,574	2,161	65
Jal	1,001	8,340	4,365	80

En Petrotech somos distribuidores de equipos, refacciones, y el software líder de Control Volumétrico ATIO Controlgas.



PETRO TECH
Soluciones Integrales para Gasolineros

¹ Un permiso de expendio corresponde a una instalación de autoconsumo.

² Considerando la información del Censo 2020 del INEGI.

³ Considerando la información del INEGI.

⁴ Considerando la información del Censo 2022 del INEGI.

Tabla 1. Distribución de permisos vigentes

Estado	Permisos	Personas X permiso ⁵	Vehículos X permiso ⁶	Densidad ⁷
Mich	540	8,794	3,612	111
Mor	186	10,600	6,427	27
Nay	173	7,141	3,137	160
NL	748	7,733	3,591	86
Oax	298	13,866	3,373	320
Pue	608	10,828	2,078	56
Qro	368	6,436	2,229	32
QROO	256	7,258	3,860	197
SLP	302	9,345	4,496	208
Sin	556	5,444	2,413	104
Son	563	5,231	2,758	328
Tab	253	9,496	2,914	97
Tmps	604	5,841	2,376	132
Tlax	146	9,198	4,012	27
Ver	828	9,737	2,801	88
Yuc	339	6,846	2,934	116
Zac	233	6,962	2,743	322

II. De acuerdo con información de la CRE, al 31 de agosto del 2024, existen **181 permisos** de expendio de gasolinas y/o diésel **revocados**.

Tabla 2. Distribución de permisos revocados

Estado	No.	Estado	No.	Estado	No.	Estado	No.
Tmps	26	Son	7	BCN	3	Nay	2
Edomex	19	Chps	6	Qro	3	Yuc	1
Mich	18	Gro	5	Hgo	3	Camp	1
Pue	17	Chih	5	Oax	2	QROO	1
Jal	10	CDMX	5	Mor	2	BCS	1
Ver	10	Sin	4	Tlax	2	Dgo	0
Gto	8	Coah	4	Tab	2	Col	0
NL	8	Zac	4	Ags	2	SLP	0



⁵ Considerando la información del Censo 2020 del INEGI.

⁶ Considerando la información del INEGI.

⁷ Considerando la información del Censo 2022 del INEGI.

Asimismo, existen **72 permisos terminados**, debido a que sus titulares renunciaron a sus derechos.

- III. De acuerdo con información de la CRE y de los propios agentes económicos, existen 6,040 Grupos de Interés Económico (GIEs),⁸ los cuales son los titulares de los 13,901 permisos vigentes. Los 30 GIEs más grandes poseen 3,626 permisos y son los siguientes:

Tabla 3. Presencia de GIEs


GIE	# Permisos	GIE	# Permisos
Oxxogas	575	Grupo Centra	81
Petro Seven	285	Lemon	79
Corpogas	257	Combu-Express	79
Hidrosina	200	Ferchegas	74
Mi Gasolina	191	Grupo GES	69
Enerser	174	Megasur	64
Grupo ECO	156	Octano	58
Gazpro	155	Redpetroil	52
Orsan	154	Meigas	48
Servifácil	150	BP Capital	48
Lodemo	97	Perc	47
Megagas	93	GAP	46
Rendichicas	92	Súper Gasolineras	45
Fullgas	88	Horizon	43
Nexum	83	Cargo Gas	43

En general, a agosto del 2024, de acuerdo con información de la CRE y de los propios agentes económicos, los GIEs se organizan de la siguiente manera:


Tabla 4. Organización de GIEs

Rango de # de permisos	# de GIEs	# de permisos
[43,575]	30	3,626
(30,42]	10	348
(20,30]	24	601
(10,20]	59	847
[2,10]	1,116	3,678

Es de mencionar que existen 4,801 GIEs que sólo tienen una unidad de negocio, es decir, son una persona moral o física que tienen sólo un permiso de expendio de gasolinas y/o diésel.



-Laboratorio de pruebas de la NOM-016-CRE-2016
 -Unidad de Inspección de la NOM-005-ASEA-2016
 -Próximamente: Laboratorio de Pruebas de la NOM-004-ASEA-2017



www.ciefsa.com
 +52 55 7598 7585
 ventas@ciefsa.com

⁸ Se considera un Grupo de Interés Económico al conjunto de empresas que indican ser parte del mismo grupo empresarial, pudiendo estar conformado por una sola persona física o moral.

IV. De acuerdo con información de la CRE y de los propios agentes económicos, 5,147 gasolineras venden combustible con marca diferente a Pemex. Hay **362** marcas de combustible distintas a Pemex (4,920 gasolineras), y **227** gasolineras con combustible genérico (sin marca establecida o en proceso de cambio).

Tabla 5. Estaciones y marcas de combustible (continúa)

Marca de combustible	may-24	jun-24	jul-24	ago-24	Marca de combustible	may-24	jun-24	jul-24	ago-24
Pemex	8,618	8,643	8,664	8,700	Fullok	18	18	18	18
Mobil	582	582	583	583	Petroblue	18	18	18	18
G500	486	486	489	488	Quick Gas	17	17	17	17
BP	429	428	428	427	Conoco	17	17	17	17
Valero	270	270	276	276	Circle K	17	17	17	17
Chevron	250	250	250	250	Bristoil	15	15	15	15
Arco	235	235	235	236	Dieselmax	14	14	14	14
Genérico	232	232	232	227	Punto Más	13	14	14	14
Shell	219	219	218	218	Eagle Gas	13	13	13	13
Repsol	197	197	197	197	Uno Gas	13	13	13	13
Gulf	113	113	113	111	Torre Naranja	12	12	12	12
1	104	104	105	105	Gasco	12	12	12	12
La Gas	91	91	91	91	Gaspit	6	6	6	12
Redpetroil	86	86	86	86	Silver	11	11	11	11
Total	107	105	98	85	Petrolaguna	11	11	11	11
Windstar	77	77	77	77	Petro Fuels	11	11	11	10
Fullgas	72	72	72	72	Goodprice	10	10	10	10
Rendichicas	70	70	69	69	Power Gas	10	10	10	10
Tesoro	46	46	46	47	Rendiahorro	9	9	9	9
Smartgas	44	44	44	44	Dynami	9	9	9	9
Orsan	43	43	43	43	Petrolike	9	9	9	9
Akron	40	40	40	40	Aria Combustibles	9	9	9	9
Gasomax	38	38	38	38	Redco	8	8	8	8
Cargo Gas	38	38	38	38	Ultra Eco	8	8	8	8
76	38	38	38	34	ABIMERHI	8	8	8	8
Red Energy	31	31	31	31	Karzo	8	8	8	8
Total Gas	29	29	29	29	Indian Gas Station	8	8	8	8
K Petrom	29	29	29	29	Flecha	8	8	8	8
Carvel	28	28	28	28	Apex	7	7	7	7
Power Fuel	28	28	28	28	Masterfuel	7	7	7	7
Oktan	24	25	25	26	Nitrogas	7	7	7	7
US Fuel	24	24	24	24	Astron	7	7	7	7
Phillips 66	22	22	22	22	GGR	7	7	7	7
Megasur	21	21	21	21	GGP (Picorsa)	7	7	7	7
GRN	19	19	19	19	Arpe Gasolineras	6	6	6	6
Costco	19	19	19	19	Su Gaso	6	6	6	6
Flash	19	19	19	19	VP Racing Fuels	6	6	6	6

Innovación Tecnológica en Administración y Control de Combustibles para el Cumplimiento de Controles Volumétricos

www.atiogroup.com.mx
55 5001 5100
800 087 2846
ventas@at.io.com.mx

@ATIOWGroup
@ATIOWGroup
@ATIOWGroup

Tabla 5. Estaciones y marcas de combustible (continúa)

Marca de combustible	may-24	jun-24	jul-24	ago-24	Marca de combustible	may-24	jun-24	jul-24	ago-24
Villita	6	6	6	6	Petrofigue's	4	4	4	4
Petrosun	6	6	6	6	Energy	3	3	3	4
Campanita	6	6	6	6	La Fé	3	3	3	4
Viamigo	6	6	6	6	Gasóleos	3	3	3	4
Petro 5+5	5	5	5	6	P4P	5	5	5	3
Save & Gas	5	5	5	5	Etanofuel	4	4	4	3
57	5	5	5	5	Walmart	4	3	3	3
American Fuel	5	5	5	5	Free Energy	3	3	3	3
Black Gold	5	5	5	5	GET	3	3	3	3
Delfines	5	5	5	5	Gastop	3	3	3	3
Gaspasa	5	5	5	5	Comborsa	3	3	3	3
Maxfuel	5	5	5	5	ASB	3	3	3	3
Teika	5	5	5	5	Exeroil	3	3	3	3
Masters	5	5	5	5	Exit Gas	3	3	3	3
Petrodarka	5	5	5	5	Grupo Águila	3	3	3	3
Red Gasolinera	5	5	5	5	Pioneros	3	3	3	3
Los Pinos	5	5	5	5	Platinum	3	3	3	3
Price Gas	5	5	5	5	Redgas	3	3	3	3
GJY	5	5	5	5	Akishino	3	3	3	3
Grupo Sayro	5	5	5	5	Colimás Internacional	3	3	3	3
Eustoil	5	5	5	5	El Trebol	3	3	3	3
Flux	5	5	5	5	Gasolineras 100	3	3	3	3
Kinza	4	4	4	5	GH	3	3	3	3
DH Gas	4	4	4	5	Truckstop	3	3	3	3
Apolo Gas	0	0	0	5	ON	3	3	3	3
EES	4	4	4	4	Best Price	3	3	3	3
Gas Internacional	4	4	4	4	Petroleum	3	3	3	3
Lucky Gas	4	4	4	4	Grumo	3	3	3	3
Mi Gasolina	4	4	4	4	X Fuel	3	3	3	3
CR	4	4	4	4	Voy	3	3	3	3
Full N Go	4	4	4	4	El Quijay	3	3	3	3
Gude	4	4	4	4	El Rey	3	3	3	3
K Energy	4	4	4	4	Nitroil	3	3	3	3
Leyvagas	4	4	4	4	Total Full	3	3	3	3
Petrum	4	4	4	4	Max Gas	3	3	3	3
Plusco	4	4	4	4	Larpod	3	3	3	3
Santa Fe Multigas	4	4	4	4	Gaxsa	2	2	2	2
Progas	4	4	4	4	GJ	2	2	2	2
Vred	4	4	4	4	Maxi Fuels	2	2	2	2
Gazzer	4	4	4	4	Configas	2	2	2	2
Valor Gas	4	4	4	4	Realfuel	2	2	2	2
Gaxo	4	4	4	4	Enerser	2	2	2	2
Gemma	4	4	4	4	Gasocentro	2	2	2	2

RED JACKET®

Fugas cero, confianza máxima ante riesgos ambientales



Tabla 5. Estaciones y marcas de combustible (continúa)

Marca de combustible	may-24	jun-24	jul-24	ago-24	Marca de combustible	may-24	jun-24	jul-24	ago-24
ACM	2	2	2	2	Hbos. Santa Ana	2	2	2	2
Anam	2	2	2	2	Pila	2	2	2	2
Comet Fuel	2	2	2	2	Rinde Gas	2	2	2	2
Consortio Marin	2	2	2	2	Gocoz	2	2	2	2
Covesu	2	2	2	2	Minero	1	2	2	2
Diamante	2	2	2	2	Gorm Gas	0	0	0	2
Feva	2	2	2	2	PM	0	0	0	2
Fuel Max	2	2	2	2	Wasconblue	1	1	1	1
Gas 88 St	2	2	2	2	Súpercarga	1	1	1	1
Gas Confía	2	2	2	2	Bullfon	1	1	1	1
Gas Green	2	2	2	2	Petrol	1	1	1	1
Gasmex	2	2	2	2	Barsa American Fuels	1	1	1	1
Más Ahorro	2	2	2	2	Más Gasolineras	1	1	1	1
Milenium	2	2	2	2	TG Combustibles	1	1	1	1
Petrorey	2	2	2	2	Súper Rinde	1	1	1	1
Petrovalpa	2	2	2	2	Albarrán	1	1	1	1
PT	2	2	2	2	Gasolina	1	1	1	1
Red Gpa	2	2	2	2	Olleo	1	1	1	1
SSK	2	2	2	2	Combullantas	1	1	1	1
Tequila	2	2	2	2	Servitec	1	1	1	1
Fox	2	2	2	2	65	1	1	1	1
La Playa	2	2	2	2	Águila	1	1	1	1
Also	2	2	2	2	Alcomex	1	1	1	1
Jisa	2	2	2	2	Alpez	1	1	1	1
La Otra	2	2	2	2	Alpina	1	1	1	1
Targo	2	2	2	2	Amatlán Gas	1	1	1	1
Dragogas	2	2	2	2	American Petrol	1	1	1	1
Península	2	2	2	2	Aster	1	1	1	1
Linderos	2	2	2	2	Atemajac	1	1	1	1
AR Energéticos	2	2	2	2	Auto Express	1	1	1	1
Arandi	2	2	2	2	B&O	1	1	1	1
HG	2	2	2	2	Bala Gas	1	1	1	1
Terralite	2	2	2	2	BCN	1	1	1	1
Power Energy	2	2	2	2	Best Gas	1	1	1	1
FGS Gasolineras	2	2	2	2	Blast Gasoline	1	1	1	1
Gruvim	2	2	2	2	Cargas Nieto	1	1	1	1
Genco	2	2	2	2	Car-Go (Mich)	1	1	1	1
Tauro	2	2	2	2	Car-Go (Pue)	1	1	1	1
Great Gas	2	2	2	2	Carroil	1	1	1	1
Grupo PC	2	2	2	2	Cedros	1	1	1	1
Stargy	2	2	2	2	Central Fuel	1	1	1	1
San Javier	2	2	2	2	Clover	1	1	1	1
GPG	2	2	2	2	Cofsa Gas	1	1	1	1

Surtidores Latam

LA PLATAFORMA DE INFORMACIÓN Y NEGOCIOS LÍDER DEL SECTOR GASOLINERO

info@surtidoreslatam.com

Tabla 5. Estaciones y marcas de combustible (continúa)

Marca de combustible	may-24	jun-24	jul-24	ago-24	Marca de combustible	may-24	jun-24	jul-24	ago-24
Covagas	1	1	1	1	Petromixtecas	1	1	1	1
Daka Gas	1	1	1	1	Petrosina	1	1	1	1
El Venado	1	1	1	1	Polarigas	1	1	1	1
ESP	1	1	1	1	Quality Gas	1	1	1	1
Estación El Molino	1	1	1	1	Racer	1	1	1	1
Euro Petrol	1	1	1	1	Redkom	1	1	1	1
Fema	1	1	1	1	Rendigas	1	1	1	1
Ferro Gas	1	1	1	1	Ruta 14	1	1	1	1
Fórmula Gas	1	1	1	1	SAB	1	1	1	1
Fuel Stop	1	1	1	1	Segoráchi	1	1	1	1
Ganagas	1	1	1	1	Servicio Calandrias	1	1	1	1
Gas 1986	1	1	1	1	Servicio Carranza	1	1	1	1
Gas Borja	1	1	1	1	Servicio Country	1	1	1	1
Gas One	1	1	1	1	SR	1	1	1	1
Gasko	1	1	1	1	Sta. Filomena	1	1	1	1
Gasol Tala	1	1	1	1	Star 12	1	1	1	1
Gra. del Fresno	1	1	1	1	Station Plus	1	1	1	1
Gra. La Esperanza	1	1	1	1	Sunoco	1	1	1	1
Gasolinera RH	1	1	1	1	Top American	1	1	1	1
Gasoro	1	1	1	1	Topfuel (Wasconblue)	1	1	1	1
Gasotech	1	1	1	1	Urbanus Energy	1	1	1	1
Gastol Fuel	1	1	1	1	Vicfuel	1	1	1	1
GO	1	1	1	1	Vigo	1	1	1	1
Godi	1	1	1	1	Vip Gas	1	1	1	1
Grupo Jurado	1	1	1	1	Xtreme	1	1	1	1
Halcón	1	1	1	1	Combusa	1	1	1	1
HL	1	1	1	1	Karefa	1	1	1	1
HYJ	1	1	1	1	Las Virgenes	1	1	1	1
Indianapolis	1	1	1	1	Petro Kin	1	1	1	1
Ivan Hugo	1	1	1	1	Super Combustibles	1	1	1	1
La 20	1	1	1	1	GQ	1	1	1	1
Led Gas	1	1	1	1	El Sauz	1	1	1	1
Librasur	1	1	1	1	La Más Barata	1	1	1	1
Makana	1	1	1	1	Servicio Calpulalpan	1	1	1	1
Maple	1	1	1	1	Servicio Santo Tomas	1	1	1	1
MC Gas	1	1	1	1	Speed Gas	1	1	1	1
MEP	1	1	1	1	Alioth	1	1	1	1
MIA	1	1	1	1	Full Load PH6	1	1	1	1
Neuma Energy	1	1	1	1	Sayath	1	1	1	1
P Gas	1	1	1	1	Atlanta	1	1	1	1
Paragas	1	1	1	1	Nautil Gas	1	1	1	1
Pegasol	1	1	1	1	Franco	1	1	1	1
Petrogy	1	1	1	1	Master Gasolineras	1	1	1	1

IFENERGHI
Hablemos de soluciones.

- Gestión y auditoría en trámites ante la CRE, ASEA, PROFECO y el SAT.
- Defensa legal y asesoría jurídica.
- Regularización y capacitación en cumplimiento obligacional.
- Competencia económica y participación cruzada.
- Propiedad Industrial.

www.ifenerghi.mx
 +52 55-3566-9975
contacto@ifenerghi.mx

Tabla 5. Estaciones y marcas de combustible

Marca de combustible	may-24	jun-24	jul-24	ago-24	Marca de combustible	may-24	jun-24	jul-24	ago-24
Roqui	1	1	1	1	Arizpe	1	1	1	1
Servicio Luxor	1	1	1	1	San Rafael Tuxtlas	1	1	1	1
Stop & Go Gas	1	1	1	1	SBG	1	1	1	1
J. M. C.	1	1	1	1	Q Gas	1	1	1	1
Zibanu	1	1	1	1	Whistler	1	1	1	1
Ecoforce	1	1	1	1	Gamboa	1	1	1	1
Silvic	1	1	1	1	Tag	1	1	1	1
Gas Creel	1	1	1	1	Ptrol	1	1	1	1
Autoservicio Tepogas	1	1	1	1	Cuatete Gas	1	1	1	1
Servicio Terrero	1	1	1	1	Ariel	0	1	1	1
Galegas	1	1	1	1	Petromex	0	0	1	1
Folvaz	1	1	1	1	Velo Gas	0	0	0	1
Healg	1	1	1	1	Cieb Gas	0	0	0	1
Via Gas	1	1	1	1	Servicio Fomentera	0	0	0	1
Golden	1	1	1	1	Servicio Ibiza	0	0	0	1
Jauja	1	1	1	1	Serv. Zumpahuacan	0	0	0	1

Al cierre de agosto del 2024, se han contabilizado **55** marcas que se han dejado de utilizar. Asimismo, **se identificaron 8 nuevas marcas en comparación con el mes pasado.**

En cuanto a la penetración de marcas distintas a Pemex, a nivel estatal, al cierre de agosto del 2024, los estados con el mayor porcentaje son Baja California, Sinaloa y Sonora. Por otro lado, Guerrero cuenta con la menor penetración, ya que sólo el 5% de sus estaciones tienen una marca distinta a Pemex.

Tabla 6. Penetración de marcas distintas a Pemex

Estado	Penetración	Estado	Penetración
Baja California	67%	Jalisco	37%
Sinaloa	62%	Ciudad de México	35%
Sonora	55%	Hidalgo	34%
Baja California Sur	51%	Durango	34%
Tabasco	51%	Quintana Roo	29%
Aguascalientes	50%	Tlaxcala	28%
Coahuila	48%	Tamaulipas	27%
Guanajuato	47%	Colima	27%
Querétaro	45%	Chiapas	23%
Puebla	43%	Michoacán	23%
San Luis Potosí	43%	Nuevo León	22%
Campeche	42%	Morelos	20%
Chihuahua	41%	Veracruz	20%
Yucatán	39%	Nayarit	20%
Estado de México	38%	Oaxaca	16%
Zacatecas	37%	Guerrero	5%

Asimismo, hay registradas 6,275 gasolineras con imagen comercial diferente a Pemex, donde 227 no tienen imagen definida todavía. Existen **379** imágenes comerciales distintas de Pemex. **Hay 7,572 gasolineras con imagen Pemex.**⁹

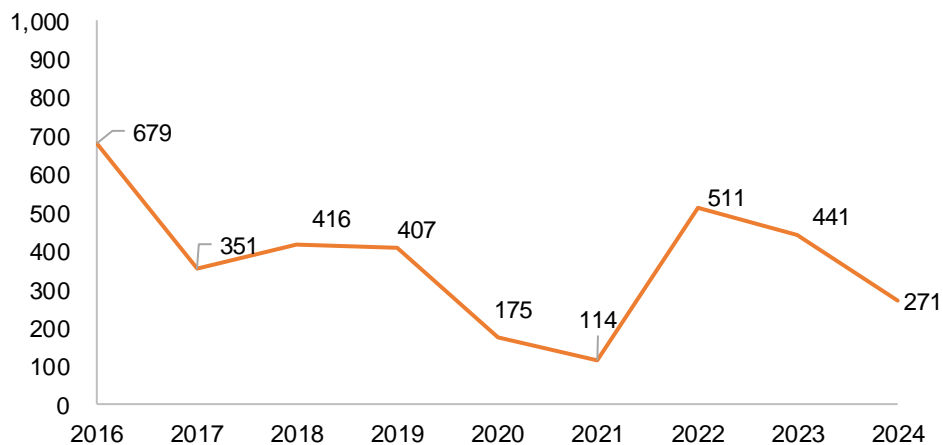
Respecto a la penetración de imágenes distintas a Pemex por entidad federativa, al cierre de agosto del 2024, los estados con el mayor porcentaje son Coahuila, Baja California y Nuevo León. Por otro lado, el estado con la menor penetración sigue siendo Guerrero con sólo el 5%.

Tabla 7. Penetración de imágenes distintas a Pemex

Estado	Penetración	Estado	Penetración
Coahuila	70%	Yucatán	40%
Baja California	70%	Durango	40%
Nuevo León	69%	Zacatecas	39%
Tabasco	66%	Ciudad de México	38%
Sinaloa	63%	Hidalgo	37%
Aguascalientes	59%	Tamaulipas	36%
Guanajuato	58%	Veracruz	32%
Sonora	55%	Colima	32%
Chihuahua	51%	Tlaxcala	31%
Querétaro	51%	Quintana Roo	30%
Baja California Sur	51%	Chiapas	27%
Jalisco	47%	Nayarit	26%
Puebla	45%	Michoacán	23%
Campeche	44%	Morelos	20%
Estado de México	44%	Oaxaca	17%
San Luis Potosí	43%	Guerrero	5%

V. Al mes de agosto del 2024, se han emitido 271 permisos nuevos durante el año en curso.

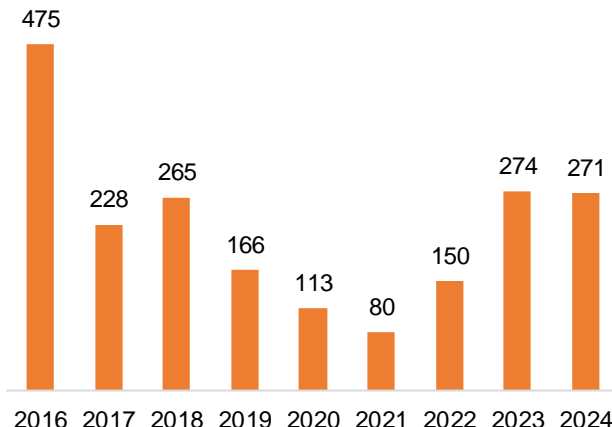
Figura 1. Permisos emitidos por año



*Considerando información de la Comisión Reguladora de Energía de 14,153 permisos de expendio.

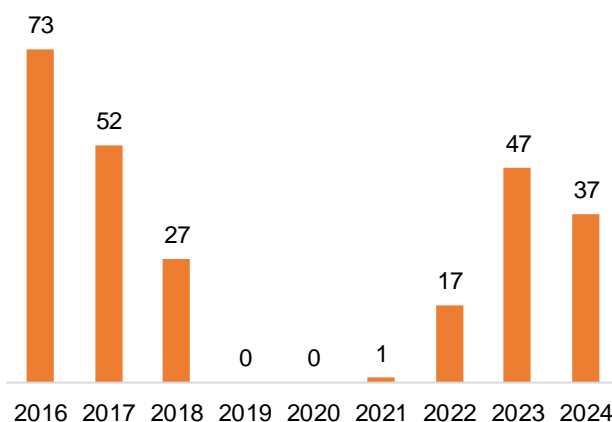
⁹ La suma de 7,572 más 6,275 no consiste en el total de 13,901, debido a que existen 54 permisos vigentes cuya imagen o marca no puede ser determinada, ya sea porque no existe la estación, está abandonada, ha sido demolida y sustituida por otra infraestructura, entre alguna otra razón.

Figura 2. Permisos emitidos A agosto



*Considerando información de la Comisión Reguladora de Energía de 14,153 permisos de expendio.

Figura 3. Permisos emitidos EN agosto



*Considerando información de la Comisión Reguladora de Energía de 14,153 permisos de expendio.





Consolida y Transforma Todos los Datos de su Estación de Servicio en Información Gráfica y Estadística

www.atiogroup.com.mx

ventas@atio.com.mx

+52 55 5001 5100

800 087 2846

@ATIOWorld

@ATIOWorld

@ATIOWorld





En caso de existir interés en difundir material de publicidad en el presente documento, favor de escribir al siguiente correo electrónico: contacto@petrointelligence.com