

- I. Durante diciembre del 2025, la Comisión Nacional de Energía (**CNE**) **aprobó 9 permisos** de expendio de gasolina y/o diésel, por lo que, al cierre de dicho mes, existen **14,235 permisos** vigentes.¹ De estos, i) 1 está duplicado, es decir, existen 2 permisos para una misma estación; ii) 52 corresponden a estaciones cerradas; iii) 22 a instalaciones abandonadas, y iv) 7 a predios donde ya no existen estaciones.

El estado con más permisos vigentes es el Edomex con 1,291, seguido de Jalisco con 1,022 y Veracruz con 835. Sin embargo, Baja California Sur tiene más permisos en relación con su población, con uno por 4,137 personas; seguido de Sonora con uno por 5,231 y Sinaloa con uno por 5,310 personas. En relación con el parque vehicular, Puebla tiene más permisos, con uno por cada 2,009 vehículos, mientras la CDMX es el estado con menos, con uno por 16,288 vehículos.

Por otro lado, respecto a la superficie, la CDMX tiene más permisos, con uno por 4 km², siguiéndole el Edomex con un permiso por 17 y Morelos con uno por cada 25 km².

Tabla 1. Distribución de permisos vigentes (continúa)

Estado	Permisos en dic-24	Permisos en dic-25	Personas X permiso ²	Vehículos X permiso ³	Densidad ⁴
Ags	201	216	6,600	3,340	26
BC	606	614	6,138	3,597	114
BCS	184	193	4,137	3,042	382
Camp	130	136	6,826	2,740	381
Chps	351	364	15,230	3,121	203
Chih	598	615	6,084	3,141	402
CDMX	390	391	23,555	16,288	4
Coah	477	496	6,344	2,274	306
Col	133	135	5,418	2,943	40
Dgo	235	237	7,733	2,932	505
Edomex	1,265	1,291	13,162	7,298	17
Gto	738	750	8,223	3,029	41
Gro	245	260	13,618	5,567	245
Hgo	321	328	9,399	2,122	64
Jal	994	1,022	8,168	4,276	78

En **Petrotech** somos distribuidores de la consola de telemedición **FAFNIR**, que es parte de la familia **Gilbarco-Veeder Root**.



PETRO
TECH
Soluciones Integrales para Gasolineras

¹ Un permiso de expendio corresponde a una instalación de autoconsumo.

² Considerando la información del Censo 2020 del INEGI.

³ Considerando la información del INEGI.

⁴ Considerando la información del Censo 2022 del INEGI.

Tabla 1. Distribución de permisos vigentes

Estado	Permisos en dic-24	Permisos en dic-25	Personas X permiso ⁵	Vehículos X permiso ⁶	Densidad ⁷
Mich	540	566	8,390	3,446	106
Mor	187	196	10,059	6,099	25
Nay	170	171	7,225	3,173	162
NL	743	764	7,571	3,516	84
Oax	299	309	13,373	3,253	309
Pue	607	629	10,466	2,009	54
Qro	369	392	6,042	2,092	30
QROO	251	264	7,038	3,743	191
SLP	302	312	9,046	4,352	201
Sin	551	570	5,310	2,353	102
Son	558	563	5,231	2,758	328
Tab	251	254	9,459	2,902	97
Tmps	601	625	5,644	2,296	128
Tlax	146	151	8,894	3,880	26
Ver	822	835	9,656	2,778	87
Yuc	343	355	6,538	2,802	111
Zac	229	231	7,022	2,767	325

- II. De acuerdo con información de la CNE, al 31 de diciembre del 2025, existen **174 permisos** de expendio de gasolinas y/o diésel **revocados**.

Tabla 2. Distribución de permisos revocados

Estado	No.	Estado	No.	Estado	No.	Estado	No.
Tmps	23	NL	7	BC	3	Tlax	1
Pue	19	Chps	6	Oax	3	Yuc	1
Mich	17	CDMX	6	Hgo	3	Camp	1
Edomex	17	Gro	5	Qro	2	QROO	1
Chih	12	Son	4	Ags	2	BCS	1
Ver	9	Zac	4	Nay	2	Dgo	0
Jal	8	Sin	3	Tab	2	Col	0
Gto	8	Coah	3	Mor	1	SLP	0



⁵ Considerando la información del Censo 2020 del INEGI.

⁶ Considerando la información del INEGI.

⁷ Considerando la información del Censo 2022 del INEGI.

Asimismo, existen **85 permisos terminados**, debido a que sus titulares renunciaron a sus derechos, y en octubre de 2024, la CNE declaró **la caducidad de 111 permisos** de expendio.

- III. De acuerdo con información de la CNE y de los propios agentes económicos, existen 6,124 Grupos de Interés Económico (GIEs),⁸ los cuales son los titulares de los 14,2 permisos vigentes. Los 30 GIEs más grandes poseen 3,645 permisos y son los siguientes:

Tabla 3. Presencia de GIEs


GIE	# Permisos	GIE	# Permisos
Oxxogas	571	Grupo Centra	81
Petro Seven	286	Lemon	79
Corpogas	258	Combu-express	78
Hidrosina	201	Ferchegas	74
Mi Gasolina	192	Grupo GES	69
Grupo ECO	162	Megasur	67
Gazpro	161	Octano	59
Servifácil	156	Redpetroil	55
Eneraser	156	Meigas	48
Orsan	155	Perc	47
Lodemo	101	GAP	47
Megagas	95	Súper Gasolineras	46
Fullgas	94	Horizon	45
Rendichicas	86	BP Capital	45
Nexum	83	Cargo Gas	43

En general, a diciembre del 2025, de acuerdo con información de la CNE y de los propios agentes económicos, los GIEs se organizan de la siguiente manera:

Tabla 4. Organización de GIEs


Rango de # de permisos	# de GIEs	# de permisos
[43,573]	30	3,645
(30,41]	12	423
(20,30]	25	618
(10,20]	64	905
[2,10]	1,150	3,801

Es de mencionar que existen 4,843 GIEs que sólo tienen una unidad de negocio, es decir, son una persona moral o física que tienen sólo un permiso de expendio de gasolinas y/o diésel.



Somos un laboratorio acreditado que realiza pruebas, por personal técnico autorizado y competente, con métodos oficiales en estricto apego normativo, que te brindan seguridad, tranquilidad y confianza en el cumplimiento de las especificaciones de tu producto.

En CIEFSA, la calidad se comprueba, se documenta y se respalda.



¡Contáctanos! **55 7598 7585**

ventas@ciefsa.com

⁸ Se considera un Grupo de Interés Económico al conjunto de empresas que indican ser parte del mismo grupo empresarial, pudiendo estar conformado por una sola persona física o moral.

- IV. De acuerdo con información de la CNE y de los propios agentes económicos, 5,370 gasolineras venden combustible con marca diferente a Pemex. Hay **392** marcas de combustible distintas a Pemex (4,939 gasolineras), y 431 gasolineras con combustible genérico (sin marca establecida o en proceso de cambio).

Tabla 5. Estaciones y marcas de combustible (continúa)

Marca de combustible	sep-25	oct-25	nov-25	dic-25	Marca de combustible	sep-25	oct-25	nov-25	dic-25
Pemex	8,813	8,817	8,824	8,822	Quick Gas	19	19	19	19
Mobil	685	701	703	703	Megasur	18	18	18	18
G500	487	487	487	487	Fullok	18	18	18	18
Genérico	419	415	428	430	Bristoil	17	17	17	17
BP	342	342	331	331	Punto Más	14	14	14	14
Valero	301	303	304	310	Dieselmax	14	14	14	14
Arco	245	247	247	248	Circle K	13	13	13	13
Shell	220	220	219	219	Phillips 66	13	13	13	13
Repsol	172	189	189	189	Mr Fill	13	13	13	13
Chevron	161	139	139	139	Eagle Gas	13	13	13	13
1	103	103	103	103	Uno Gas	13	13	13	13
La Gas	91	91	91	91	Gaspit	12	12	12	12
Gulf	95	90	90	90	Torre Naranja	12	12	12	12
Redpetroil	89	89	89	89	Silver	12	12	12	12
Fullgas	78	79	79	79	American	8	8	9	12
Windstar	72	72	72	72	Gasco	11	11	11	11
Rendichicas	65	65	65	65	Petrolaguna	11	11	11	11
Red Energy	49	49	49	49	Gemma	11	11	11	11
Akron	48	48	48	49	Petroblue	14	13	13	10
Tesoro	48	47	47	47	Goodprice	10	10	10	10
Smartgas	44	44	44	44	Power Gas	10	10	10	10
Gasomax	43	42	42	43	Apex	10	10	10	10
Orsan	40	40	40	40	Petro Fuels	9	9	9	9
Cargo Gas	40	40	40	40	Dynami	9	9	9	9
K Petrom	34	34	34	34	Petrolike	9	9	9	9
Carvel	32	32	32	32	Aria Combustibles	9	9	9	9
76	31	31	31	31	Ultra Eco	9	9	9	9
Flash	30	30	30	30	Redco	9	9	9	9
Total Gas	29	29	29	29	Rendiahorro	8	8	8	8
Power Fuel	28	28	28	28	Energía Dg	8	8	8	8
Top Energy	27	27	27	27	Abimerhi	8	8	8	8
Oktan	26	26	26	26	Karzo	8	8	8	8
Conoco	18	24	24	24	Indian Gas Station	8	8	8	8
US Fuel	22	22	22	22	Flecha	8	8	8	8
Total	25	25	19	19	Petrofigue's	7	7	8	8
GRN	19	19	19	19	Masterfuel	7	7	7	7
Costco	19	19	19	19	Nitrogas	7	7	7	7



Tabla 5. Estaciones y marcas de combustible (continúa)

Marca de combustible	sep-25	oct-25	nov-25	dic-25	Marca de combustible	sep-25	oct-25	nov-25	dic-25
GGR	7	7	7	7	Petrum	4	4	4	4
Campanita	7	7	7	7	Plusco	4	4	4	4
Delfines	7	7	7	7	Santa Fe Multigas	4	4	4	4
Astron	6	6	6	6	Progas	4	4	4	4
Arpe Gasolineras	6	6	6	6	Valor Gas	4	4	4	4
Su Gaso	6	6	6	6	La Fé	4	4	4	4
VP Racing Fuels	6	6	6	6	Urbanus Energy	4	4	4	4
La Villita	6	6	6	6	Gorm Gas	4	4	4	4
Petrosun	6	6	6	6	DLT	4	4	4	4
Petro 5+5	6	6	6	6	Pila	3	3	4	4
Energy	6	6	6	6	Gasóleos	5	5	5	3
Maxfuel	6	6	6	6	Gastop	3	3	3	3
Teika	6	6	6	6	Gas Internacional	3	3	3	3
GJV	6	6	6	6	Walmart	3	3	3	3
Price Gas	6	6	6	6	Comborsa	3	3	3	3
Black Gold	6	6	6	6	ASB	3	3	3	3
Gaxo	6	6	6	6	Exeroil	3	3	3	3
GGP (Picorsa)	5	5	5	5	Exit Gas	3	3	3	3
57	5	5	5	5	Pioneros	3	3	3	3
American Fuel	5	5	5	5	Platinum	3	3	3	3
Gaspasa	5	5	5	5	Redgas	3	3	3	3
Masters	5	5	5	5	Colimás Internacional	3	3	3	3
Red Gasolinera	5	5	5	5	El Trebol	3	3	3	3
Los Pinos	5	5	5	5	Gasolineras 100	3	3	3	3
Grupo Sayro	5	5	5	5	Truckstop	3	3	3	3
Eustoil	5	5	5	5	ON	3	3	3	3
Flux	5	5	5	5	Best Price	3	3	3	3
Kinza	5	5	5	5	Grumo	3	3	3	3
Apolo Gas	5	5	5	5	X Fuel	3	3	3	3
Vred	5	5	5	5	Voy	3	3	3	3
FGS Gasolineras	5	5	5	5	El Quijay	3	3	3	3
Gazzer	5	5	5	5	El Rey	3	3	3	3
DH Gas	4	4	4	4	Nitroil	3	3	3	3
Save & Gas	4	4	4	4	Total Full	3	3	3	3
Petrodarka	4	4	4	4	Max Gas	3	3	3	3
EES	4	4	4	4	Gas 88 St	3	3	3	3
Lucky Gas	4	4	4	4	Dragogas	3	3	3	3
Mi Gasolina	4	4	4	4	Gruvim	3	3	3	3
CR	4	4	4	4	Cudea	3	3	3	3
Full N Go	4	4	4	4	La Playa	3	3	3	3
Gude	4	4	4	4	Led Gas	1	3	3	3
K Energy	4	4	4	4	Cargo Más	1	3	3	3
Leyvagas	4	4	4	4	Península	2	2	3	3

Confía en piezas originales para proteger tu inversión
y asegurar la eficiencia de tu dispensario.




Tabla 5. Estaciones y marcas de combustible (continúa)

Marca de combustible	sep-25	oct-25	nov-25	dic-25	Marca de combustible	sep-25	oct-25	nov-25	dic-25
Olleo	2	2	2	3	San Javier	2	2	2	2
Rinde Gas	2	2	2	3	GPG	2	2	2	2
Viamigo	2	2	2	2	Gocoz	2	2	2	2
Akishino	2	2	2	2	Minero	2	2	2	2
Larpod	2	2	2	2	PM	2	2	2	2
GET	2	2	2	2	Galegas	2	2	2	2
Free Energy	2	2	2	2	Fuel Alliance	2	2	2	2
GH	2	2	2	2	Ganagas	2	2	2	2
Gaxsa	2	2	2	2	Golden	2	2	2	2
GJ	2	2	2	2	SDN	2	2	2	2
Maxi Fuels	2	2	2	2	Golden Gas	2	2	2	2
Configas	2	2	2	2	TAG	2	2	2	2
Realfuel	2	2	2	2	Engine	2	2	2	2
Gasocentro	2	2	2	2	Vidro	2	2	2	2
ACM	2	2	2	2	CVS Gas	2	2	2	2
ANAM	2	2	2	2	Abolgas	2	2	2	2
Comet Fuel	2	2	2	2	SSU Gasolinera	2	2	2	2
Consortio Marin	2	2	2	2	Gasmex	2	2	2	2
Diamante	2	2	2	2	Via Gas	2	2	2	2
Feva	2	2	2	2	Albarrán	1	1	2	2
Más Ahorro	2	2	2	2	Q Gas	1	1	2	2
Milenium	2	2	2	2	Gas Confía	2	2	2	1
Petrorey	2	2	2	2	Gas Green	2	2	2	1
Petrovalpa	2	2	2	2	Hbos.Santa Ana	3	1	1	1
Red Gpa	2	2	2	2	Fuel Max	1	1	1	1
SSK	2	2	2	2	PT	1	1	1	1
Tequila	2	2	2	2	Eneraser	1	1	1	1
Fox	2	2	2	2	Etanofuel	1	1	1	1
Also	2	2	2	2	Wasconblue	1	1	1	1
Jisa	2	2	2	2	Súpercarga	1	1	1	1
La Otra	2	2	2	2	Bullfon	1	1	1	1
Targo	2	2	2	2	Petrol	1	1	1	1
Linderos	2	2	2	2	Barsa American Fuels	1	1	1	1
AR Energéticos	2	2	2	2	Más Gasolineras	1	1	1	1
Arandi	2	2	2	2	Súper Rinde	1	1	1	1
HG	2	2	2	2	Combullantas	1	1	1	1
Terralite	2	2	2	2	Servitec	1	1	1	1
Power Energy	2	2	2	2	65	1	1	1	1
Genco	2	2	2	2	Águila	1	1	1	1
Tauro	2	2	2	2	Alcomex	1	1	1	1
Great Gas	2	2	2	2	Alpina	1	1	1	1
Grupo PC	2	2	2	2	American Petrol	1	1	1	1
Stargy	2	2	2	2	Aster	1	1	1	1



Tabla 5. Estaciones y marcas de combustible (continúa)

Marca de combustible	ago-25	sep-25	oct-25	nov-25	Marca de combustible	ago-25	sep-25	oct-25	nov-25
Auto Express	1	1	1	1	Mia	1	1	1	1
B&O	1	1	1	1	Neuma Energy	1	1	1	1
Bala Gas	1	1	1	1	Paragas	1	1	1	1
BCN	1	1	1	1	Pegasol	1	1	1	1
Best Gas	1	1	1	1	Petrogy	1	1	1	1
Blast Gasoline	1	1	1	1	Petromixtecas	1	1	1	1
Car-Go (Pue)	1	1	1	1	Polarigas	1	1	1	1
Carroil	1	1	1	1	Quality Gas	1	1	1	1
Cedros	1	1	1	1	Redkom	1	1	1	1
Central Fuel	1	1	1	1	Ruta 14	1	1	1	1
Clover	1	1	1	1	SAB	1	1	1	1
Cofsa Gas	1	1	1	1	Segoráchi	1	1	1	1
Covagas	1	1	1	1	Servicio Calandrias	1	1	1	1
Daka Gas	1	1	1	1	Servicio Country	1	1	1	1
ESP	1	1	1	1	SR	1	1	1	1
Estación El Molino	1	1	1	1	Sta. Filomena	1	1	1	1
Euro Petrol	1	1	1	1	Star 12	1	1	1	1
Fema	1	1	1	1	Station Plus	1	1	1	1
Ferro Gas	1	1	1	1	Sunoco	1	1	1	1
Fórmula Gas	1	1	1	1	Top American	1	1	1	1
Fuel Stop	1	1	1	1	Vicfuel	1	1	1	1
Gas 1986	1	1	1	1	Vigo	1	1	1	1
Gas Borja	1	1	1	1	Xtreme	1	1	1	1
Gas One	1	1	1	1	Combusa	1	1	1	1
Gasko	1	1	1	1	Las Virgenes	1	1	1	1
Gaso Tala	1	1	1	1	Petro Kin	1	1	1	1
Gra. La Esperanza	1	1	1	1	Super Combustibles	1	1	1	1
Gasolinera RH	1	1	1	1	GQ	1	1	1	1
Gasoro	1	1	1	1	El Sauz	1	1	1	1
Gasotech	1	1	1	1	La Más Barata	1	1	1	1
Gastol Fuel	1	1	1	1	Servicio Calpulalpan	1	1	1	1
Godi	1	1	1	1	Servicio Santo Tomas	1	1	1	1
Grupo Jurado	1	1	1	1	Alioth	1	1	1	1
Halcón	1	1	1	1	Full Load Ph6	1	1	1	1
HL	1	1	1	1	Sayath	1	1	1	1
HYJ	1	1	1	1	Atlanta	1	1	1	1
Indianapolis	1	1	1	1	Nautil Gas	1	1	1	1
Ivan Hugo	1	1	1	1	Franco	1	1	1	1
La 20	1	1	1	1	Master Gasolineras	1	1	1	1
Librasur	1	1	1	1	Roqui	1	1	1	1
Makana	1	1	1	1	Servicio Luxor	1	1	1	1
Maple	1	1	1	1	Stop & Go Gas	1	1	1	1
MEP	1	1	1	1	J. M. C.	1	1	1	1

Asesoría legal especializada
para el sector energético
en México

Servicios

- Acompañamiento integral
- Gestor y auditoría normativa
- Defensa asesoría estratégica
- Regularización y capacitación
- Propiedad Intelectual e Industrial
- Solicitudes, Actualizaciones y modificaciones de Permiso
- Solicitudes de Pre Registro



55 3566—9975

www.ifenerghi.mx



¡Contáctanos ahora!

Tabla 5. Estaciones y marcas de combustible

Marca de combustible	sep-25	oct-25	nov-25	dic-25	Marca de combustible	sep-25	oct-25	nov-25	dic-25
Zibanu	1	1	1	1	Gasolinera Garibay	1	1	1	1
Ecoforce	1	1	1	1	Euromax	1	1	1	1
Silvic	1	1	1	1	Vip Gas	1	1	1	1
Autoservicio Tepogas	1	1	1	1	Servicio Patrybach	1	1	1	1
Servicio Terrero	1	1	1	1	Fuelzone	1	1	1	1
Folvaz	1	1	1	1	El Florido	1	1	1	1
Healg	1	1	1	1	BS Gasolineras	1	1	1	1
Jauja	1	1	1	1	Servicio Obelisco	1	1	1	1
Arizpe	1	1	1	1	Los Silos	1	1	1	1
Whistler	1	1	1	1	Servicio Chavez	1	1	1	1
Gamboa	1	1	1	1	Boreal Gas	1	1	1	1
Ptrol	1	1	1	1	Grupo Fapilo	1	1	1	1
Cuatete Gas	1	1	1	1	Carril	1	1	1	1
Ariel	1	1	1	1	Autoscentro	1	1	1	1
Petromex	1	1	1	1	Vipower	1	1	1	1
Velo Gas	1	1	1	1	JQ Gasolinera	1	1	1	1
Cieb Gas	1	1	1	1	Frozen Energy	1	1	1	1
Servicio Fomentera	1	1	1	1	Mc Gas	1	1	1	1
Svo. Zumpahuacan	1	1	1	1	Servicio Ibiza	1	1	1	1
GGT	1	1	1	1	Horse Gas Station	1	1	1	1
Bandidos	1	1	1	1	Blue Petrol	1	1	1	1
San Isidro	1	1	1	1	SP Petrol	1	1	1	1
SSNL	1	1	1	1	Frosur	1	1	1	1
Sendero Serviplus	1	1	1	1	Diamond Shamrock	1	1	1	1
La Cañada	1	1	1	1	Tres Emes	1	1	1	1
Truxton	1	1	1	1	Turbo	0	1	1	1
Famte	1	1	1	1	Iván Rivas Hbos	0	0	1	1
Sol. Petroleras North	1	1	1	1	F 10	0	0	1	1
Qatar	1	1	1	1	Boc Gas	0	0	1	1
Gas Station	1	1	1	1	Mygo Energy	0	0	0	1
W Energy	1	1	1	1	Servicio Dayco	0	0	0	1

Al cierre de diciembre del 2025, se han contabilizado **79** marcas que se han dejado de utilizar. Asimismo, **se identificaron 2 nuevas marcas en comparación con el mes pasado.**

En cuanto a la penetración de marcas distintas a Pemex, a nivel estatal, a diciembre del 2025, los estados con el mayor porcentaje son Baja California, Sinaloa y Sonora. Por otro lado, Guerrero cuenta con la menor penetración, con sólo 8% de sus estaciones con una marca distinta a Pemex.

EXPO MEiH 2026

24-26 MARZO

EL LUGAR DONDE SE DEFINIRÁ
LA NUEVA INDUSTRIA EN MÉXICO

📍 Expo Santa Fe, CDMX
☎ 52 55 7930 5414
✉ sales@energyindustryhub.mx
🌐 https://expomeih.com



RESERVA TU STAND HOY

Tabla 6. Penetración de marcas distintas a Pemex

Estado	Penetración	Estado	Penetración	Estado	Penetración
Baja California	69%	Chihuahua	41%	Tamaulipas	28%
Sinaloa	63%	Campeche	40%	Colima	26%
Sonora	57%	Jalisco	39%	Michoacán	23%
Baja California Sur	54%	Yucatán	39%	Nuevo León	23%
Coahuila	50%	Zacatecas	38%	Veracruz	20%
San Luis Potosí	50%	Estado de México	36%	Chiapas	20%
Aguascalientes	48%	Ciudad de México	35%	Nayarit	19%
Querétaro	48%	Hidalgo	33%	Oaxaca	17%
Tabasco	48%	Durango	33%	Morelos	15%
Guanajuato	48%	Quintana Roo	30%	Guerrero	8%
Puebla	45%	Tlaxcala	28%		

Asimismo, hay registradas 6,555 gasolineras con imagen comercial diferente a Pemex, donde 431 no tienen imagen definida todavía. Existen **412** imágenes comerciales distintas de Pemex. **Hay 7,637 gasolineras con imagen Pemex.**⁹

Respecto a la penetración de imágenes distintas a Pemex por entidad federativa, al cierre de diciembre del 2025, los estados con el mayor porcentaje son Baja California, Coahuila y Nuevo León. Por otro lado, el estado con la menor penetración sigue siendo Guerrero con sólo el 9%.

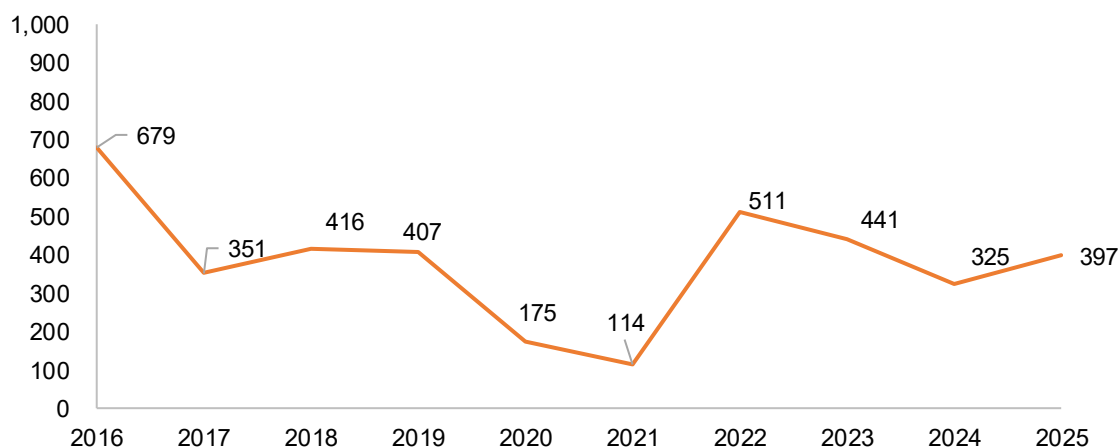
Tabla 7. Penetración de imágenes distintas a Pemex

Estado	Penetración	Estado	Penetración
Coahuila	71%	Zacatecas	41%
Baja California	71%	Yucatán	41%
Nuevo León	70%	Durango	39%
Sinaloa	65%	Ciudad de México	38%
Tabasco	64%	Hidalgo	37%
Guanajuato	59%	Tamaulipas	37%
Sonora	58%	Veracruz	32%
Aguascalientes	56%	Quintana Roo	32%
Querétaro	55%	Colima	31%
Baja California Sur	54%	Tlaxcala	31%
San Luis Potosí	52%	Nayarit	26%
Chihuahua	51%	Chiapas	24%
Jalisco	50%	Michoacán	23%
Puebla	46%	Oaxaca	19%
Campeche	43%	Morelos	15%
Estado de México	42%	Guerrero	9%

⁹ La suma de 7,637 más 6,555 no consiste en el total de 14,235, debido a que existen 43 permisos vigentes cuya imagen o marca no puede ser determinada, ya sea porque no existe la estación está abandonada, ha sido demolida y sustituida por otra infraestructura, entre alguna otra razón.

V. Al mes de diciembre del 2025, se han emitido 397 permisos nuevos durante el año en curso.

Figura 1. Permisos emitidos por año



*Considerando información de la Comisión Nacional de Energía de 14,604 permisos de expendio.

Figura 2. Permisos emitidos A diciembre

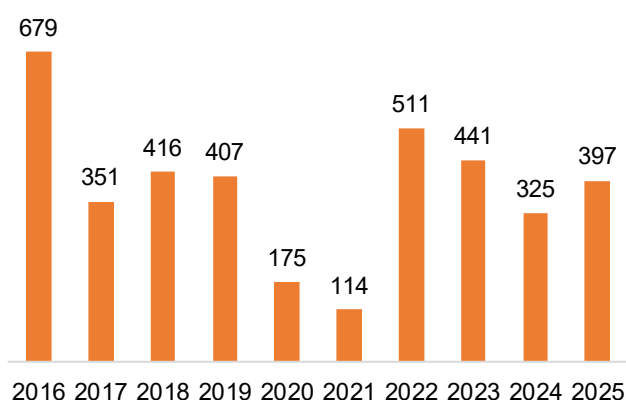
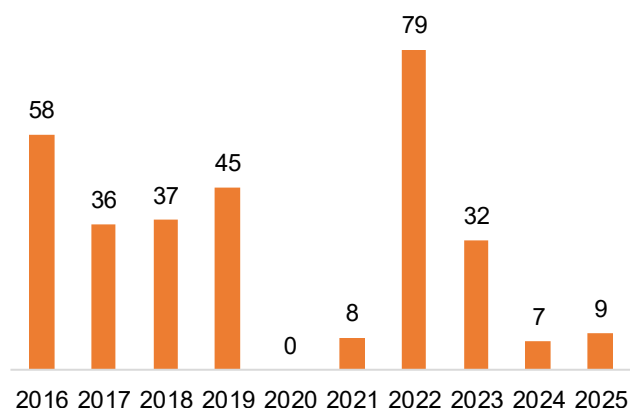


Figura 3. Permisos emitidos EN diciembre



*Considerando información de la Comisión Nacional de Energía de 14,604 permisos de expendio.



En caso de existir interés en difundir material de publicidad en el presente documento, favor de escribir al siguiente correo electrónico: contacto@petrointelligence.com