

- I. Durante enero del 2026, la Comisión Nacional de Energía (CNE) aprobó 3 permisos de expendio de gasolina y/o diésel, por lo que, al cierre de dicho mes, existen **14,236 permisos** vigentes.¹ De estos, i) 1 está duplicado, es decir, existen 2 permisos para una misma estación; ii) 50 corresponden a estaciones cerradas; iii) 23 a instalaciones abandonadas, y iv) 7 a predios donde ya no existen estaciones.

El estado con más permisos vigentes es el Edomex con 1,293, seguido de Jalisco con 1,021 y Veracruz con 835. Sin embargo, Baja California Sur tiene más permisos en relación con su población, con uno por 4,137 personas; seguido de Sonora con uno por 5,231 y Sinaloa con uno por 5,310 personas. En relación con el parque vehicular, Puebla tiene más permisos, con uno por cada 2,168 vehículos, mientras la CDMX es el estado con menos, con uno por 16,648 vehículos.

Por otro lado, respecto a la superficie, la CDMX tiene más permisos, con uno por 4 km², siguiéndole el Edomex con un permiso por 17 y Morelos con uno por cada 25 km².

Tabla 1. Distribución de permisos vigentes (continúa)

Estado	Permisos en ene-25	Permisos en ene-26	Personas X permiso ²	Vehículos X permiso ³	Densidad ⁴
Ags	201	216	6,600	3,744	26
BC	606	614	6,138	3,959	114
BCS	184	193	4,137	3,438	382
Camp	130	136	6,826	3,429	381
Chps	351	364	15,230	3,691	203
Chih	601	615	6,084	3,283	402
CDMX	389	391	23,555	16,648	4
Coah	477	495	6,357	2,698	306
Col	133	135	5,418	3,285	40
Dgo	235	237	7,733	3,789	505
Edomex	1,265	1,293	13,142	8,074	17
Gto	738	750	8,223	3,196	41
Gro	245	260	13,618	6,359	245
Hgo	321	328	9,399	2,270	64
Jal	994	1,021	8,176	4,809	78

En **Petrotech** somos distribuidores de equipos **StokAir**, calibradores electrónicos de presión de aire para neumáticos y surtidores de agua.



PETROTECH
Soluciones Integrales para Gasolineras

¹ Un permiso de expendio corresponde a una instalación de autoconsumo.

² Considerando la información del Censo 2020 del INEGI.

³ Considerando la información del INEGI.

⁴ Considerando la información del Censo 2022 del INEGI.

Tabla 1. Distribución de permisos vigentes

Estado	Permisos en ene-25	Permisos en ene-26	Personas X permiso ⁵	Vehículos X permiso ⁶	Densidad ⁷
Mich	540	566	8,390	3,955	106
Mor	187	196	10,059	6,030	25
Nay	170	171	7,225	3,382	162
NL	743	765	7,561	3,200	84
Oax	298	309	13,373	3,899	309
Pue	606	629	10,466	2,168	54
Qro	369	392	6,042	2,422	30
QROO	251	264	7,038	4,354	191
SLP	302	312	9,046	5,129	201
Sin	551	570	5,310	2,855	102
Son	557	563	5,231	3,371	328
Tab	251	254	9,459	3,354	97
Tmps	602	625	5,644	3,097	128
Tlax	146	151	8,894	4,577	26
Ver	822	835	9,656	3,029	87
Yuc	343	355	6,538	3,184	111
Zac	229	231	7,022	3,559	325

- II. De acuerdo con información de la CNE, al 31 de enero del 2026, existen **174 permisos** de expendio de gasolinas y/o diésel **revocados**.

Tabla 2. Distribución de permisos revocados

Estado	No.	Estado	No.	Estado	No.	Estado	No.
Tmps	23	NL	7	BC	3	Tlax	1
Pue	19	Chps	6	Oax	3	Yuc	1
Mich	17	CDMX	6	Hgo	3	Camp	1
Edomex	17	Gro	5	Qro	2	QROO	1
Chih	12	Son	4	Ags	2	BCS	1
Ver	9	Zac	4	Nay	2	Dgo	0
Jal	8	Sin	3	Tab	2	Col	0
Gto	8	Coah	3	Mor	1	SLP	0



⁵ Considerando la información del Censo 2020 del INEGI.

⁶ Considerando la información del INEGI.

⁷ Considerando la información del Censo 2022 del INEGI.

Asimismo, existen **87 permisos terminados**, debido a que sus titulares renunciaron a sus derechos, y en octubre de 2024, la CNE declaró **la caducidad de 111 permisos** de expendio.

- III. De acuerdo con información de la CNE y de los propios agentes económicos, existen 6,113 Grupos de Interés Económico (GIEs),⁸ los cuales son los titulares de los 14,236 permisos vigentes. Los 30 GIEs más grandes poseen 3,653 permisos y son los siguientes:

Tabla 3. Presencia de GIEs


GIE	# Permisos	GIE	# Permisos
Oxxogas	571	Grupo Centra	81
Petro Seven	291	Lemon	80
Corpogas	258	Combu-express	78
Hidrosina	201	Ferchegas	74
Mi Gasolina	193	Grupo GES	69
Grupo ECO	162	Megasur	67
Gazpro	161	Octano	59
Servifácil	156	Redpetroil	55
Eneraser	156	Meigas	48
Orsan	155	Perc	47
Lodemo	101	GAP	47
Megagas	95	Súper Gasolineras	46
Fullgas	95	Horizon	45
Rendichicas	86	BP Capital	45
Nexum	83	Cargo Gas	43

En general, a enero del 2026, de acuerdo con información de la CNE y de los propios agentes económicos, los GIEs se organizan de la siguiente manera:

Tabla 4. Organización de GIEs


Rango de # de permisos	# de GIEs	# de permisos
[43,573]	30	3,653
(30,41]	12	424
(20,30]	25	617
(10,20]	66	916
[2,10]	1,147	3,793

Es de mencionar que existen 4,833 GIEs que sólo tienen una unidad de negocio, es decir, son una persona moral o física que tienen sólo un permiso de expendio de gasolinas y/o diésel.



Somos un laboratorio acreditado que realiza pruebas, por personal técnico autorizado y competente, con métodos oficiales en estricto apego normativo, que te brindan seguridad, tranquilidad y confianza en el cumplimiento de las especificaciones de tu producto.

En CIEFSA, la calidad se comprueba, se documenta y se respalda.



¡Contáctanos! **55 7598 7585**

ventas@ciefsa.com

⁸ Se considera un Grupo de Interés Económico al conjunto de empresas que indican ser parte del mismo grupo empresarial, pudiendo estar conformado por una sola persona física o moral.

- IV. De acuerdo con información de la CNE y de los propios agentes económicos, 5,381 gasolineras venden combustible con marca diferente a Pemex. **Hay 392 marcas de combustible distintas a Pemex (4,942 gasolineras), y 439 gasolineras con combustible genérico (sin marca establecida o en proceso de cambio).**

Tabla 5. Estaciones y marcas de combustible (continúa)

Marca de combustible	oct-25	nov-25	dic-25	ene-26	Marca de combustible	oct-25	nov-25	dic-25	ene-26
Pemex	8,817	8,824	8,822	8,809	Quick Gas	19	19	19	19
Mobil	701	703	703	700	Megasur	18	18	18	18
G500	487	487	487	488	Fullok	18	18	18	18
Genérico	415	428	430	437	Bristoil	17	17	17	17
BP	342	331	331	330	Punto Más	14	14	14	14
Valero	303	304	310	310	Dieselmax	14	14	14	14
Arco	247	247	248	248	Phillips 66	13	13	13	14
Shell	220	219	219	219	Circle K	13	13	13	13
Repsol	189	189	189	183	Mr Fill	13	13	13	13
Chevron	139	139	139	139	Eagle Gas	13	13	13	13
1	103	103	103	103	Uno Gas	13	13	13	13
La Gas	91	91	91	91	Gaspit	12	12	12	12
Gulf	90	90	90	90	Torre Naranja	12	12	12	12
Redpetroil	89	89	89	89	Silver	12	12	12	12
Fullgas	79	79	79	81	American	8	9	12	12
Windstar	72	72	72	71	Gasco	11	11	11	11
Rendichicas	65	65	65	65	Petrolaguna	11	11	11	11
Red Energy	49	49	49	50	Gemma	11	11	11	11
Akron	48	48	49	49	Petroblue	13	13	10	10
Tesoro	47	47	47	47	Goodprice	10	10	10	10
Smartgas	44	44	44	44	Power Gas	10	10	10	10
Gasomax	42	42	43	43	Apex	10	10	10	10
Orsan	40	40	40	40	Petro Fuels	9	9	9	9
Cargo Gas	40	40	40	40	Dynami	9	9	9	9
K Petrom	34	34	34	34	Petrolike	9	9	9	9
Carvel	32	32	32	32	Aria Combustibles	9	9	9	9
76	31	31	31	31	Ultra Eco	9	9	9	9
Flash	30	30	30	30	Redco	9	9	9	9
Total Gas	29	29	29	29	Rendiahorro	8	8	8	8
Power Fuel	28	28	28	28	Energía DG	8	8	8	8
Top Energy	27	27	27	27	Abimerhi	8	8	8	8
Oktan	26	26	26	26	Karzo	8	8	8	8
Conoco	24	24	24	24	Indian Gas Station	8	8	8	8
US Fuel	22	22	22	22	Flecha	8	8	8	8
Total	25	19	19	19	Petrofigue's	7	8	8	8
GRN	19	19	19	19	Masterfuel	7	7	7	7
Costco	19	19	19	19	Nitrogas	7	7	7	7



Tabla 5. Estaciones y marcas de combustible (continúa)

Marca de combustible	oct-25	nov-25	dic-25	ene-26	Marca de combustible	oct-25	nov-25	dic-25	ene-26
GGR	7	7	7	7	Gude	4	4	4	4
Campanita	7	7	7	7	K Energy	4	4	4	4
Delfines	7	7	7	7	Leyvagas	4	4	4	4
Urbanus Energy	4	4	4	7	Petrum	4	4	4	4
Astron	6	6	6	6	Plusco	4	4	4	4
Arpe Gasolineras	6	6	6	6	Santa Fe Multigas	4	4	4	4
Su Gaso	6	6	6	6	Progas	4	4	4	4
VP Racing Fuels	6	6	6	6	Valor Gas	4	4	4	4
La Villita	6	6	6	6	La Fé	4	4	4	4
Petrosun	6	6	6	6	Pila	3	4	4	4
Petro 5+5	6	6	6	6	Gasóleos	5	5	3	3
Energy	6	6	6	6	Gastop	3	3	3	3
Maxfuel	6	6	6	6	Gas Internacional	3	3	3	3
Teika	6	6	6	6	Walmart	3	3	3	3
GJV	6	6	6	6	Comborsa	3	3	3	3
Price Gas	6	6	6	6	ASB	3	3	3	3
Black Gold	6	6	6	6	Exeroil	3	3	3	3
Gaxo	6	6	6	6	Exit Gas	3	3	3	3
GGP (Picorsa)	5	5	5	5	Pioneros	3	3	3	3
57	5	5	5	5	Platinum	3	3	3	3
American Fuel	5	5	5	5	Redgas	3	3	3	3
Gaspasa	5	5	5	5	Colimás Internacional	3	3	3	3
Masters	5	5	5	5	El Trébol	3	3	3	3
Red Gasolinera	5	5	5	5	Gasolineras 100	3	3	3	3
Los Pinos	5	5	5	5	Truckstop	3	3	3	3
Grupo Sayro	5	5	5	5	ON	3	3	3	3
Eustoil	5	5	5	5	Best Price	3	3	3	3
Flux	5	5	5	5	Grumo	3	3	3	3
Kinza	5	5	5	5	X Fuel	3	3	3	3
Apolo Gas	5	5	5	5	Voy	3	3	3	3
VRed	5	5	5	5	El Quijay	3	3	3	3
FGS Gasolineras	5	5	5	5	El Rey	3	3	3	3
Gazzer	5	5	5	5	Nitroil	3	3	3	3
Gorm Gas	4	4	4	5	Total Full	3	3	3	3
DLT	4	4	4	5	Max Gas	3	3	3	3
DH Gas	4	4	4	4	Gas 88 St	3	3	3	3
Save & Gas	4	4	4	4	Dragogas	3	3	3	3
Petrodarka	4	4	4	4	Gruvim	3	3	3	3
EES	4	4	4	4	Cudea	3	3	3	3
Lucky Gas	4	4	4	4	La Playa	3	3	3	3
Mi Gasolina	4	4	4	4	Led Gas	3	3	3	3
CR	4	4	4	4	Cargo Más	3	3	3	3
Full N Go	4	4	4	4	Península	2	3	3	3



GILBARCO VEE-ROOT
Powered by Verder

invenco
by GVR

Simplifica tus Operaciones con FlexPay 6

Tabla 5. Estaciones y marcas de combustible (continúa)

Marca de combustible	oct-25	nov-25	dic-25	ene-26	Marca de combustible	oct-25	nov-25	dic-25	ene-26
Olleo	2	2	3	3	Stargy	2	2	2	2
Rinde Gas	2	2	3	3	San Javier	2	2	2	2
Free Energy	2	2	2	3	GPG	2	2	2	2
PM	2	2	2	3	Goco	2	2	2	2
Viamigo	2	2	2	2	Minero	2	2	2	2
Akishino	2	2	2	2	Galegas	2	2	2	2
Larpod	2	2	2	2	Fuel Alliance	2	2	2	2
GET	2	2	2	2	Ganagas	2	2	2	2
GH	2	2	2	2	Golden	2	2	2	2
Gaxsa	2	2	2	2	SDN	2	2	2	2
GJ	2	2	2	2	Golden Gas	2	2	2	2
Maxi Fuels	2	2	2	2	TAG	2	2	2	2
Configas	2	2	2	2	Engine	2	2	2	2
Realfuel	2	2	2	2	Vidro	2	2	2	2
Gasocentro	2	2	2	2	CVS Gas	2	2	2	2
ACM	2	2	2	2	Abolgas	2	2	2	2
ANAM	2	2	2	2	SSU Gasolinera	2	2	2	2
Comet Fuel	2	2	2	2	Gasmex	2	2	2	2
Consorcio Marin	2	2	2	2	Via Gas	2	2	2	2
Diamante	2	2	2	2	Albarrán	1	2	2	2
Feva	2	2	2	2	Q Gas	1	2	2	2
Más Ahorro	2	2	2	2	El Florido	1	1	1	2
Milenium	2	2	2	2	Iván Rivas Hbos	0	1	1	2
Petrorey	2	2	2	2	Gold Gasolineras	0	0	0	2
Petrovalpa	2	2	2	2	Gas Confía	2	2	1	1
Red GPA	2	2	2	2	Gas Green	2	2	1	1
SSK	2	2	2	2	Hbos. Santa Ana	1	1	1	1
Tequila	2	2	2	2	Fuel Max	1	1	1	1
Fox	2	2	2	2	Pt	1	1	1	1
Also	2	2	2	2	Eneraser	1	1	1	1
Jisa	2	2	2	2	Etanofuel	1	1	1	1
La Otra	2	2	2	2	Wasconblue	1	1	1	1
Targo	2	2	2	2	Súpercarga	1	1	1	1
Linderos	2	2	2	2	Bullfon	1	1	1	1
AR Energéticos	2	2	2	2	Petrol	1	1	1	1
Arandi	2	2	2	2	Barsa American Fuels	1	1	1	1
HG	2	2	2	2	Más Gasolineras	1	1	1	1
Terralite	2	2	2	2	Súper Rinde	1	1	1	1
Power Energy	2	2	2	2	Combullantas	1	1	1	1
Genco	2	2	2	2	Servitec	1	1	1	1
Tauro	2	2	2	2	65	1	1	1	1
Great Gas	2	2	2	2	Águila	1	1	1	1
Grupo PC	2	2	2	2	Alcomex	1	1	1	1



Tabla 5. Estaciones y marcas de combustible (continúa)

Marca de combustible	oct-25	nov-25	dic-25	ene-26	Marca de combustible	oct-25	nov-25	dic-25	ene-26
Alpina	1	1	1	1	Maple	1	1	1	1
American Petrol	1	1	1	1	MEP	1	1	1	1
Auto Express	1	1	1	1	Mia	1	1	1	1
B&O	1	1	1	1	Neuma Energy	1	1	1	1
Bala Gas	1	1	1	1	Paragas	1	1	1	1
BCN	1	1	1	1	Pegasol	1	1	1	1
Best Gas	1	1	1	1	Petrogy	1	1	1	1
Blast Gasoline	1	1	1	1	Petromixtecas	1	1	1	1
Car-Go (Pue)	1	1	1	1	Polarigas	1	1	1	1
Carroil	1	1	1	1	Quality Gas	1	1	1	1
Cedros	1	1	1	1	Redkom	1	1	1	1
Central Fuel	1	1	1	1	Ruta 14	1	1	1	1
Clover	1	1	1	1	SAB	1	1	1	1
Cofsa Gas	1	1	1	1	Segoráchi	1	1	1	1
Covagas	1	1	1	1	Servicio Calandrias	1	1	1	1
Daka Gas	1	1	1	1	Servicio Country	1	1	1	1
ESP	1	1	1	1	SR	1	1	1	1
Estación El Molino	1	1	1	1	Sta. Filomena	1	1	1	1
Euro Petrol	1	1	1	1	Star 12	1	1	1	1
Fema	1	1	1	1	Station Plus	1	1	1	1
Ferro Gas	1	1	1	1	Sunoco	1	1	1	1
Fórmula Gas	1	1	1	1	Top American	1	1	1	1
Fuel Stop	1	1	1	1	Vicfuel	1	1	1	1
Gas 1986	1	1	1	1	Vigo	1	1	1	1
Gas Borja	1	1	1	1	Xtreme	1	1	1	1
Gas One	1	1	1	1	Combusa	1	1	1	1
Gasko	1	1	1	1	Las Virgenes	1	1	1	1
Gasol Tala	1	1	1	1	Petro Kin	1	1	1	1
Gra. La Esperanza	1	1	1	1	Super Combustibles	1	1	1	1
Gasolinera RH	1	1	1	1	GQ	1	1	1	1
Gasoro	1	1	1	1	El Sauz	1	1	1	1
Gasotech	1	1	1	1	La Más Barata	1	1	1	1
Gastol Fuel	1	1	1	1	Servicio Calpulalpan	1	1	1	1
Godi	1	1	1	1	Servicio Santo Tomas	1	1	1	1
Grupo Jurado	1	1	1	1	Alioth	1	1	1	1
Halcón	1	1	1	1	Full Load Ph6	1	1	1	1
HL	1	1	1	1	Sayath	1	1	1	1
HYJ	1	1	1	1	Atlanta	1	1	1	1
Indianapolis	1	1	1	1	Nautil Gas	1	1	1	1
Ivan Hugo	1	1	1	1	Franco	1	1	1	1
La 20	1	1	1	1	Master Gasolineras	1	1	1	1
Librasur	1	1	1	1	Roqui	1	1	1	1
Makana	1	1	1	1	Servicio Luxor	1	1	1	1

Asesoría legal especializada
para el sector energético
en México

Servicios

- Acompañamiento integral
- Gestor y auditoría normativa
- Defensa asesoría estratégica
- Regularización y capacitación
- Propiedad Intelectual e Industrial
- Solicitudes, Actualizaciones y modificaciones de Permiso
- Solicitudes de Pre Registro

 **ifenerghi**

 ifenerghi

55 3566—9975

www.ifenerghi.mx

¡Contáctanos ahora!

Tabla 5. Estaciones y marcas de combustible

Marca de combustible	oct-25	nov-25	dic-25	ene-26	Marca de combustible	oct-25	nov-25	dic-25	ene-26
Stop & Go Gas	1	1	1	1	W Energy	1	1	1	1
J. M. C.	1	1	1	1	Gasolinera Garibay	1	1	1	1
Zibanu	1	1	1	1	Euromax	1	1	1	1
Ecoforce	1	1	1	1	Vip Gas	1	1	1	1
Silvic	1	1	1	1	Servicio Patrybach	1	1	1	1
Autoservicio Tepogas	1	1	1	1	Fuelzone	1	1	1	1
Servicio Terrero	1	1	1	1	BS Gasolineras	1	1	1	1
Folvaz	1	1	1	1	Servicio Obelisco	1	1	1	1
Healg	1	1	1	1	Los Silos	1	1	1	1
Jauja	1	1	1	1	Servicio Chavez	1	1	1	1
Arizpe	1	1	1	1	Boreal Gas	1	1	1	1
Whistler	1	1	1	1	Grupo Fapilo	1	1	1	1
Gamboa	1	1	1	1	Carril	1	1	1	1
Ptrol	1	1	1	1	Autoscentro	1	1	1	1
Cuatete Gas	1	1	1	1	Vipower	1	1	1	1
Ariel	1	1	1	1	JQ Gasolinera	1	1	1	1
Petromex	1	1	1	1	Frozen Energy	1	1	1	1
Velo Gas	1	1	1	1	Mc Gas	1	1	1	1
Cieb Gas	1	1	1	1	Servicio Ibiza	1	1	1	1
Servicio Fomentera	1	1	1	1	Horse Gas Station	1	1	1	1
Svo. Zumpahuacan	1	1	1	1	Blue Petrol	1	1	1	1
GGT	1	1	1	1	SP Petrol	1	1	1	1
San Isidro	1	1	1	1	Frosur	1	1	1	1
SSNL	1	1	1	1	Diamond Shamrock	1	1	1	1
Sendero Serviplus	1	1	1	1	Tres Emes	1	1	1	1
La Cañada	1	1	1	1	Turbo	1	1	1	1
Truxton	1	1	1	1	F 10	0	1	1	1
Famte	1	1	1	1	Boc Gas	0	1	1	1
Sol. Petroleras North	1	1	1	1	Mygo Energy	0	0	1	1
Qatar	1	1	1	1	Servicio Dayco	0	0	1	1
Gas Station	1	1	1	1	Sigo	0	0	0	1

Al cierre de enero del 2026, se han contabilizado **81** marcas que se han dejado de utilizar. Asimismo, **se identificaron 2 nuevas marcas en comparación con el mes pasado.**

En cuanto a la penetración de marcas distintas a Pemex, a nivel estatal, a enero del 2026, los estados con el mayor porcentaje son Baja California, Sinaloa y Sonora. Por otro lado, Guerrero cuenta con la menor penetración, con sólo 8% de sus estaciones con una marca distinta a Pemex.

EXPO MEiH 2026

24-26 MARZO

EL LUGAR DONDE SE DEFINIRÁ
LA NUEVA INDUSTRIA EN MÉXICO

📍 Expo Santa Fe, CDMX
☎ 52 55 7930 5414
✉ sales@energyindustryhub.mx
🌐 <https://expomeih.com>



RESERVA TU STAND HOY

Tabla 6. Penetración de marcas distintas a Pemex

Estado	Penetración	Estado	Penetración	Estado	Penetración
Baja California	69%	Chihuahua	41%	Tamaulipas	28%
Sinaloa	63%	Campeche	40%	Colima	26%
Sonora	57%	Jalisco	39%	Michoacán	23%
Baja California Sur	54%	Yucatán	39%	Nuevo León	23%
Coahuila	50%	Zacatecas	38%	Veracruz	20%
San Luis Potosí	50%	Estado de México	37%	Chiapas	20%
Aguascalientes	48%	Ciudad de México	35%	Nayarit	19%
Querétaro	48%	Hidalgo	33%	Oaxaca	17%
Tabasco	48%	Durango	33%	Morelos	15%
Guanajuato	48%	Quintana Roo	30%	Guerrero	8%
Puebla	45%	Tlaxcala	28%		

Asimismo, hay registradas 6,568 gasolineras con imagen comercial diferente a Pemex, donde 439 no tienen imagen definida todavía. Existen **413** imágenes comerciales distintas de Pemex. **Hay 7,622 gasolineras con imagen Pemex.**⁹

Respecto a la penetración de imágenes distintas a Pemex por entidad federativa, al cierre de enero del 2026, los estados con el mayor porcentaje son Baja California, Coahuila y Nuevo León. Por otro lado, el estado con la menor penetración sigue siendo Guerrero con sólo el 9%.

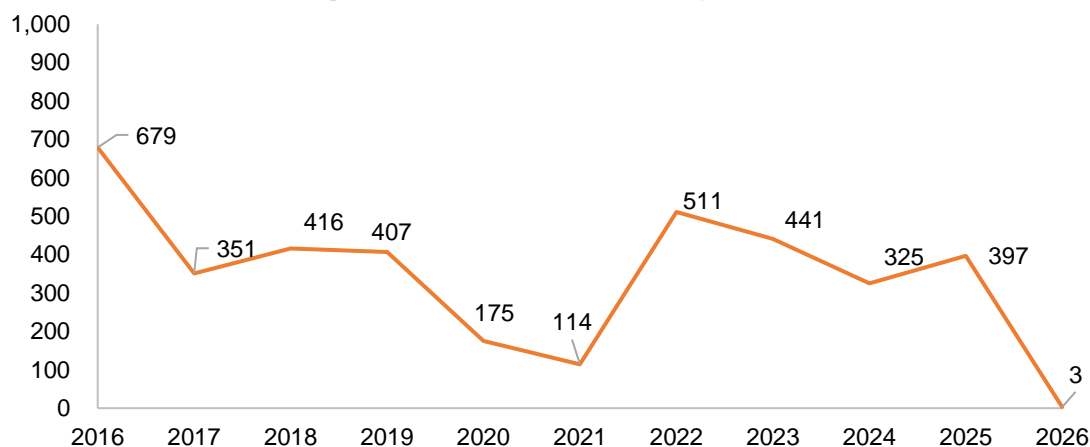
Tabla 7. Penetración de imágenes distintas a Pemex

Estado	Penetración	Estado	Penetración
Coahuila	72%	Zacatecas	41%
Baja California	71%	Yucatán	41%
Nuevo León	70%	Durango	39%
Sinaloa	65%	Ciudad de México	38%
Tabasco	64%	Hidalgo	37%
Guanajuato	59%	Tamaulipas	37%
Sonora	58%	Veracruz	32%
Aguascalientes	56%	Quintana Roo	32%
Querétaro	55%	Colima	31%
Baja California Sur	54%	Tlaxcala	31%
San Luis Potosí	52%	Nayarit	26%
Chihuahua	51%	Chiapas	24%
Jalisco	50%	Michoacán	24%
Puebla	46%	Oaxaca	19%
Campeche	43%	Morelos	15%
Estado de México	43%	Guerrero	9%

⁹ La suma de 7,622 más 6,568 no consiste en el total de 14,236, debido a que existen 46 permisos vigentes cuya imagen o marca no puede ser determinada, ya sea porque no existe la estación está abandonada, ha sido demolida y sustituida por otra infraestructura, entre alguna otra razón.

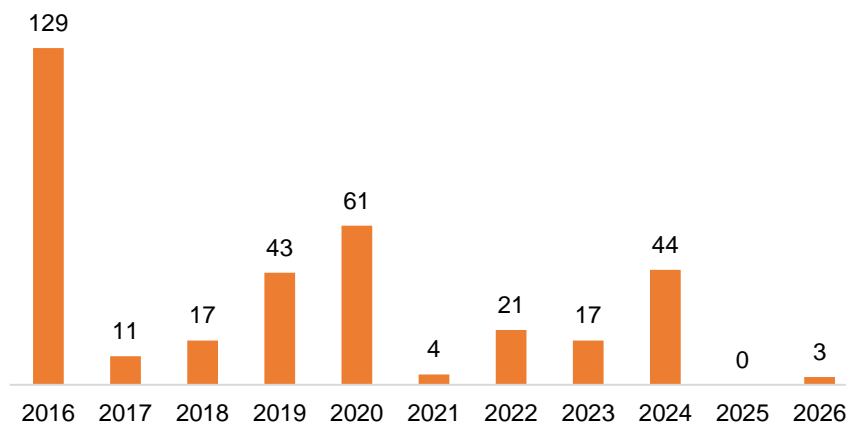
V. Al mes de enero del 2026, se han emitido 3 permisos nuevos durante el año en curso.

Figura 1. Permisos emitidos por año



*Considerando información de la Comisión Nacional de Energía de 14,607 permisos de expendio.

Figura 2. Permisos emitidos al mes de enero



*Considerando información de la Comisión Nacional de Energía de 14,607 permisos de expendio.



Con **Security as a Service**
Seguridad sin Complicaciones,
 Cumplimiento sin Riesgos.

ATIO
GROUP

En caso de existir interés en difundir material de publicidad en el presente documento, favor de escribir al siguiente correo electrónico:
contacto@petrointelligence.com