I. Durante febrero del 2024, la Comisión Reguladora de Energía **(CRE) aprobó 31 permisos** de expendio de gasolina y/o diésel, por lo que, al cierre de dicho mes, existen **13,710 permisos** vigentes.[1] De estos, i) 1 está duplicado, es decir, existen 2 permisos para una misma estación; ii) 91 corresponden a estaciones cerradas; iii) 22 a instalaciones abandonadas, y iv) 18 a predios donde ya no existen estaciones.

El estado con más permisos vigentes es el Edomex con 1,253, seguido de Jalisco con 985 y Veracruz con 821. Sin embargo, Baja California Sur tiene más permisos en relación con su población, con uno por 4,339 personas; seguido de Sonora con uno por 5,259 y Colima con uno por 5,499 personas. En relación con el parque vehicular, Puebla tiene más permisos, con uno por cada 2,099 vehículos, mientras la CDMX es el estado con menos, con uno por 16,372 vehículos.

Por otro lado, respecto a la superficie, la CDMX tiene más permisos, con uno por 4 km^2, siguiéndole el Edomex con un permiso por 17 y Morelos con uno por cada 27 km^2.

Tabla 1. Distribución de permisos vigentes (continúa)

Estado	Permisos	Personas X permiso[2]	Vehículos X permiso[3]	Densidad[4]
Ags	192	7,425	3,757	29
BCN	613	6,148	3,603	114
BCS	184	4,339	3,191	400
Camp	127	7,310	2,934	408
Chps	341	16,258	3,332	217
Chih	604	6,195	3,198	409
CDMX	389	23,676	16,372	4
Coah	465	6,767	2,425	326
Col	133	5,499	2,987	41
Dgo	230	7,968	3,021	520
Edomex	1,253	13,561	7,519	17
Gto	734	8,402	3,095	42
Gro	238	14,877	6,081	268
Hgo	321	9,604	2,168	65
Jal	985	8,475	4,436	81

[1] Un permiso de expendio corresponde a una instalación de autoconsumo.
[2] Considerando la información del Censo 2020 del INEGI.
[3] Considerando la información del INEGI.
[4] Considerando la información del Censo 2022 del INEGI.

Todos los derechos reservados para PETROIntelligence

Tabla 1. Distribución de permisos vigentes

Estado	Permisos	Personas X permiso[5]	Vehículos X permiso[6]	Densidad[7]
Mich	534	8,893	3,653	112
Mor	184	10,715	6,497	27
Nay	173	7,141	3,137	160
NL	741	7,806	3,625	87
Oax	293	14,103	3,431	325
Pue	602	10,936	2,099	56
Qro	365	6,489	2,247	32
QROO	247	7,522	4,001	204
SLP	296	9,535	4,588	212
Sin	549	5,514	2,443	106
Son	560	5,259	2,773	330
Tab	248	9,688	2,973	99
Tmps	586	6,020	2,449	136
Tlax	142	9,458	4,126	28
Ver	821	9,820	2,825	89
Yuc	330	7,033	3,014	119
Zac	230	7,053	2,779	326

II. De acuerdo con información de la CRE, al 29 de febrero del 2024, existen **188 permisos** de expendio de gasolinas y/o diésel **revocados**.

Tabla 2. Distribución de permisos revocados

Estado	No.	Estado	No.	Estado	No.	Estado	No.
Tmps	25	Gto	8	BCN	3	Nay	2
Edomex	19	Son	8	Qro	3	Yuc	1
Pue	18	Chps	6	Hgo	2	Camp	1
Mich	16	Chih	6	Oax	2	QROO	1
NL	11	Sin	5	Mor	2	BCS	1
Jal	11	CDMX	5	Tlax	2	Dgo	1
Ver	9	Gro	4	Tab	2	Col	0
Coah	8	Zac	4	Ags	2	SLP	0

[5] Considerando la información del Censo 2020 del INEGI.
[6] Considerando la información del INEGI.
[7] Considerando la información del Censo 2022 del INEGI.

Todos los derechos reservados para PETROIntelligence

Asimismo, existen **61 permisos terminados**, debido a que sus titulares renunciaron a sus derechos.

III. De acuerdo con información de la CRE y de los propios agentes económicos, existen 6,064 Grupos de Interés Económico (GIEs),[8] los cuales son los titulares de los 13,710 permisos vigentes. Los 30 GIEs más grandes poseen 3,545 permisos y son los siguientes:

Tabla 3. Presencia de GIEs

Gie	# Permisos	GIE	# Permisos
Oxxogas	574	Grupo Centra	78
Petro Seven	279	Combu-Express	78
Corpogas	239	Ferchegas	71
Hidrosina	228	Grupo GES	69
Mi Gasolina	189	Lemon	63
Enerser	184	Megasur	62
Grupo Eco	157	Octano	58
Orsan	155	Bip Gas	52
Servifácil	147	Redpetroil	51
Gazpro	102	Meigas	48
Rendichicas	94	PERC	47
Megagas	92	BP Capital	47
Fullgas	85	GAP	46
Nexum	84	Súper Gasolineras	45
Lodemo	78	Horizon	42

En general, a febrero del 2024, de acuerdo con información de la CRE y de los propios agentes económicos, los GIEs se organizan de la siguiente manera:

Tabla 4. Organización de GIEs

Rango de # de permisos	# de GIEs	# de permisos
[42,574]	30	3,545
(30,39]	11	376
(20,30]	24	599
(10,20]	58	844
[2,10]	1,070	3,475

Es de mencionar que existen 4,871 GIEs que sólo tienen una unidad de negocio, es decir, son una persona moral o física que tienen sólo un permiso de expendio de gasolinas y/o diésel.



[8] Se considera un Grupo de Interés Económico al conjunto de empresas que indican ser parte del mismo grupo empresarial, pudiendo estar conformado por una sola persona física o moral.

Todos los derechos reservados para PETROIntelligence

IV. De acuerdo con información de la CRE y de los propios agentes económicos, 5,149 gasolineras venden combustible con marca diferente a Pemex. **Hay *347* marcas de combustible distintas a Pemex (4,918 gasolineras), y 231 gasolineras con combustible genérico (sin marca establecida o en proceso de cambio).**

Tabla 5. Estaciones y marcas de combustible (continúa)

Marca de combustible	nov-23	dic-23	ene-24	feb-24	Marca de combustible	nov-23	dic-23	ene-24	feb-24
Pemex	8,427	8,444	8,468	8,504	Quick Gas	19	19	17	17
Mobil	571	572	572	572	Conoco	17	17	17	17
G500	496	497	497	497	Oktan	16	16	16	17
BP	469	463	453	451	Circle K	16	16	16	16
Valero	249	254	259	261	Dieselmax	11	11	14	14
Chevron	244	246	249	250	Bristoil	13	13	13	13
Shell	243	243	241	241	Punto Más	11	13	13	13
Arco	233	232	232	232	Torre Naranja	11	12	12	12
Genérico	158	208	221	231	Gasco	11	11	11	11
Repsol	250	201	200	199	Silver	11	11	11	11
Total	149	146	144	124	Eagle Gas	9	9	11	11
Gulf	123	123	121	122	Petro Fuels	10	10	10	11
1	101	104	104	104	Goodprice	10	10	10	10
La Gas	89	89	91	91	Rendiahorro	9	9	9	9
Redpetroil	87	87	87	87	Dynami	9	9	9	9
Windstar	82	82	82	83	Petrolike	9	9	9	9
Rendichicas	70	70	70	70	Power Gas	9	9	9	9
Fullgas	67	68	68	68	Aria Combustibles	9	9	9	9
Tesoro	47	47	47	46	Petrolaguna	7	8	8	9
Orsan	45	45	45	45	Redco	11	9	8	8
Smartgas	44	44	44	44	Ultra Eco	8	8	8	8
Akron	40	40	40	40	Abimerhi	8	8	8	8
76	39	39	39	39	Karzo	8	8	8	8
Gasomax	38	38	38	38	Apex	8	8	8	8
Cargo Gas	30	32	32	32	Masterfuel	7	7	7	7
Red Energy	29	30	31	31	Nitrogas	7	7	7	7
Total Gas	29	29	29	29	Astron	7	7	7	7
Carvel	28	28	28	28	Flecha	7	7	7	7
K Petrom	28	28	28	28	GGR	7	7	7	7
Power Fuel	28	28	28	28	Indian Gas Station	7	7	7	7
Phillips 66	24	24	24	24	Etanofuel	6	6	6	6
US Fuel	24	24	24	24	Arpe Gasolineras	6	6	6	6
Megasur	22	22	21	21	Su Gaso	6	6	6	6
GRN	19	19	19	19	VP Racing Fuels	6	6	6	6
Fullok	19	19	19	19	Uno Gas	6	6	6	6
Costco	17	17	17	19	Villita	6	6	6	6
Petroblue	18	18	18	18	Gaspit	6	6	6	6

Todos los derechos reservados para PETROIntelligence

Tabla 5. Estaciones y marcas de combustible (continúa)

Marca de combustible	nov-23	dic-23	ene-24	feb-24	Marca de combustible	nov-23	dic-23	ene-24	feb-24
Petrosun	6	6	6	6	Free Energy	4	3	3	4
Campanita	6	6	6	6	Gastop	3	3	3	3
GGP (Picorsa)	6	6	6	6	Comborsa	3	3	3	3
Save & Gas	6	6	6	6	Gaxsa	3	3	3	3
Viamigo	5	5	6	6	Petrofigue's	3	3	3	3
57	5	5	5	5	ASB	3	3	3	3
American Fuel	5	5	5	5	Energy	3	3	3	3
Black Gold	5	5	5	5	Exeroil	3	3	3	3
Delfines	5	5	5	5	Exit Gas	3	3	3	3
Gaspasa	5	5	5	5	Grupo Águila	3	3	3	3
Maxfuel	5	5	5	5	Pioneros	3	3	3	3
Teika	5	5	5	5	Platinum	3	3	3	3
Masters	5	5	5	5	Redgas	3	3	3	3
Petrodarka	5	5	5	5	Akishino	3	3	3	3
Red Gasolinera	5	5	5	5	Kinza	3	3	3	3
Los Pinos	5	5	5	5	Colimás Internacional	3	3	3	3
Price Gas	5	5	5	5	El Trebol	3	3	3	3
P4P	5	5	5	5	Gasolineras 100	3	3	3	3
GJV	5	5	5	5	GH	3	3	3	3
Grupo Sayro	5	5	5	5	Truckstop	3	3	3	3
Eustoil	5	5	5	5	ON	3	3	3	3
Petro 5+5	5	5	5	5	Best Price	3	3	3	3
Flash	4	4	5	5	Petrolium	3	3	3	3
Flux	4	4	5	5	Grumo	3	3	3	3
Gas Internacional	5	4	4	4	X Fuel	3	3	3	3
Lucky Gas	4	4	4	4	Voy	3	3	3	3
GET	4	4	4	4	La Fé	2	2	3	3
Mi Gasolina	4	4	4	4	Gasóleos	0	0	1	3
CR	4	4	4	4	Petro Laguna	2	3	3	2
Full N Go	4	4	4	4	El Quijay	2	2	2	2
GJ	4	4	4	4	Maxi Fuels	2	2	2	2
Gude	4	4	4	4	Configas	2	2	2	2
K Energy	4	4	4	4	Total Full	2	2	2	2
Leyvagas	4	4	4	4	Max Gas	2	2	2	2
Petrum	4	4	4	4	Realfuel	2	2	2	2
Plusco	4	4	4	4	Enerser	2	2	2	2
Santa Fe Multigas	4	4	4	4	Gasocentro	2	2	2	2
Progas	4	4	4	4	ACM	2	2	2	2
Vred	4	4	4	4	Anam	2	2	2	2
Walmart	4	4	4	4	Comet Fuel	2	2	2	2
Gazzer	4	4	4	4	Consorcio Marin	2	2	2	2
Valor Gas	4	4	4	4	Covesu	2	2	2	2
Gaxo	2	2	4	4	Diamante	2	2	2	2

Todos los derechos reservados para PETROIntelligence

Tabla 5. Estaciones y marcas de combustible (continúa)

Marca de combustible	nov-23	dic-23	ene-24	feb-24	Marca de combustible	nov-23	dic-23	ene-24	feb-24
Feva	2	2	2	2	Más Gasolineras	1	1	1	1
Fuel Max	2	2	2	2	TG Combustibles	1	1	1	1
Gas 88 St	2	2	2	2	Súper Rinde	1	1	1	1
Gas Confía	2	2	2	2	Albarrán	1	1	1	1
Gas Green	2	2	2	2	Gasolina	1	1	1	1
Gasmex	2	2	2	2	Olleo	1	1	1	1
Más Ahorro	2	2	2	2	Combullantas	1	1	1	1
Milenium	2	2	2	2	Servitec	1	1	1	1
Nitroil	2	2	2	2	65	1	1	1	1
Petrorey	2	2	2	2	Águila	1	1	1	1
Petrovalpa	2	2	2	2	Alcomex	1	1	1	1
PT	2	2	2	2	Alpez	1	1	1	1
Red GPA	2	2	2	2	Alpina	1	1	1	1
SSK	2	2	2	2	Amatlán Gas	1	1	1	1
Tequila	2	2	2	2	American Petrol	1	1	1	1
Wasconblue	2	2	2	2	Aster	1	1	1	1
Fox	2	2	2	2	Atemajac	1	1	1	1
La Playa	2	2	2	2	Auto Express	1	1	1	1
Also	2	2	2	2	B&O	1	1	1	1
Jisa	2	2	2	2	Bala Gas	1	1	1	1
La Otra	2	2	2	2	BCN	1	1	1	1
Targo	2	2	2	2	Best Gas	1	1	1	1
Dragogas	2	2	2	2	Blast Gasoline	1	1	1	1
Larpod	2	2	2	2	Cargas Nieto	1	1	1	1
Península	2	2	2	2	Car-Go (Mich)	1	1	1	1
Linderos	2	2	2	2	Car-Go (Pue)	1	1	1	1
AR Energéticos	2	2	2	2	Carroil	1	1	1	1
Arandi	2	2	2	2	Cedros	1	1	1	1
HG	2	2	2	2	Central Fuel	1	1	1	1
Terralite	2	2	2	2	Clover	1	1	1	1
Power Energy	2	2	2	2	Cofsa Gas	1	1	1	1
FGS Gasolineras	2	2	2	2	Covagas	1	1	1	1
El Rey	2	2	2	2	Daka Gas	1	1	1	1
Gruvim	2	2	2	2	El Venado	1	1	1	1
Genco	1	2	2	2	Enser	1	1	1	1
Tauro	1	2	2	2	ESP	1	1	1	1
Great Gas	1	1	2	2	Estación El Molino	1	1	1	1
Grupo PC	0	0	0	2	Euro Petrol	1	1	1	1
Súpercarga	2	2	2	1	Fema	1	1	1	1
Bullfon	2	2	1	1	Ferro Gas	1	1	1	1
Pila	2	2	1	1	Fórmula Gas	1	1	1	1
Petrol	2	1	1	1	Fuel Stop	1	1	1	1
Barsa American Fuels	1	1	1	1	Ganagas	1	1	1	1

Todos los derechos reservados para PETROIntelligence

Tabla 5. Estaciones y marcas de combustible (continúa)

Marca de combustible	nov-23	dic-23	ene-24	feb-24	Marca de combustible	nov-23	dic-23	ene-24	feb-24
Gas 1986	1	1	1	1	Sarabia	1	1	1	1
Gas Borja	1	1	1	1	Segoráchi	1	1	1	1
Gas One	1	1	1	1	Servicio Calandrias	1	1	1	1
Gasko	1	1	1	1	Servicio Carranza	1	1	1	1
Gaso Tala	1	1	1	1	Servicio Country	1	1	1	1
Del Fresno	1	1	1	1	SR	1	1	1	1
La Esperanza	1	1	1	1	Sta. Filomena	1	1	1	1
Gasolinera RH	1	1	1	1	Star 12	1	1	1	1
Gasoro	1	1	1	1	Station Plus	1	1	1	1
Gasotech	1	1	1	1	Sunoco	1	1	1	1
Gastol Fuel	1	1	1	1	Teul	1	1	1	1
Gemma	1	1	1	1	Top American	1	1	1	1
GO	1	1	1	1	Topfuel (Wasconblue)	1	1	1	1
Godi	1	1	1	1	Urbanus Energy	1	1	1	1
Grupo Jurado	1	1	1	1	Vicfuel	1	1	1	1
Halcón	1	1	1	1	Vigo	1	1	1	1
HL	1	1	1	1	Vip Gas	1	1	1	1
HYJ	1	1	1	1	Xtreme	1	1	1	1
Indianapolis	1	1	1	1	Combusa	1	1	1	1
Ivan Hugo	1	1	1	1	Karefa	1	1	1	1
La 20	1	1	1	1	Las Virgenes	1	1	1	1
Led Gas	1	1	1	1	Petro Kin	1	1	1	1
Librasur	1	1	1	1	Santa Catarina	1	1	1	1
Makana	1	1	1	1	Super Combustibles	1	1	1	1
Maple	1	1	1	1	Punto Gas	1	1	1	1
Mc Gas	1	1	1	1	GQ	1	1	1	1
MEP	1	1	1	1	El Sauz	1	1	1	1
MIA	1	1	1	1	La Más Barata	1	1	1	1
Neuma Energy	1	1	1	1	Servicio Calpulalpan	1	1	1	1
P Gas	1	1	1	1	Servicio Santo Tomas	1	1	1	1
Paragas	1	1	1	1	Minero	1	1	1	1
Pegasol	1	1	1	1	Speed Gas	1	1	1	1
Petrogy	1	1	1	1	Alioth	1	1	1	1
Petromixtecas	1	1	1	1	DH Gas	1	1	1	1
Petrosina	1	1	1	1	Full Load PH6	1	1	1	1
Polarigas	1	1	1	1	Stargy	1	1	1	1
Quality Gas	1	1	1	1	Sayath	1	1	1	1
Racer	1	1	1	1	Atlanta	1	1	1	1
Redkom	1	1	1	1	San Javier	1	1	1	1
Rendigas	1	1	1	1	Nautil Gas	1	1	1	1
Ruta 14	1	1	1	1	Franco	1	1	1	1
SAB	1	1	1	1	Master Gasolineras	1	1	1	1
Sam's Club	1	1	1	1	Roqui	1	1	1	1

Todos los derechos reservados para PETROIntelligence

Tabla 5. Estaciones y marcas de combustible

Marca de combustible	nov-23	dic-23	ene-24	feb-24	Marca de combustible	nov-23	dic-23	ene-24	feb-24
Servicio Luxor	1	1	1	1	Servicio Terrero	1	1	1	1
Stop & Go Gas	1	1	1	1	Galegas	1	1	1	1
J. M. C.	1	1	1	1	Folvaz	1	1	1	1
Energia DG	1	1	1	1	Healg	0	0	1	1
Zibanu	1	1	1	1	Vía Gas	0	0	1	1
Ecoforce	1	1	1	1	San Rafael Tuxtla	0	0	1	1
Silvic	1	1	1	1	Eagle	0	0	1	1
Gas Creel	1	1	1	1	Quijay	0	0	0	1
Autoservicio Tepogas	1	1	1	1					

Al cierre de febrero del 2024, se han contabilizado ***50*** marcas que se han dejado de utilizar. Asimismo, **se identificaron *2* nuevas marcas en comparación con el mes pasado**.

En cuanto a la penetración de marcas distintas a Pemex, a nivel estatal, al cierre de febrero del 2024, los estados con el mayor porcentaje son Baja California, Sinaloa y Sonora.

Por otro lado, Guerrero cuenta con la menor penetración, ya que sólo el 6% de sus estaciones tienen una marca distinta a Pemex.

Tabla 6. Penetración de marcas distintas a Pemex

Estado	Penetración	Estado	Penetración
Baja California	***67%***	Estado de México	38%
Sinaloa	***62%***	Ciudad de México	35%
Sonora	***54%***	Hidalgo	35%
Aguascalientes	53%	Durango	34%
Tabasco	52%	Tlaxcala	31%
Baja California Sur	51%	Quintana Roo	30%
Coahuila	48%	Tamaulipas	28%
Guanajuato	47%	Colima	27%
Querétaro	45%	Chiapas	24%
Puebla	43%	Michoacán	23%
San Luis Potosí	43%	Morelos	23%
Campeche	43%	Nuevo León	22%
Chihuahua	42%	Veracruz	21%
Yucatán	40%	Nayarit	18%
Zacatecas	39%	Oaxaca	17%
Jalisco	38%	Guerrero	6%

Estudio
Hábitos de consumo de los usuarios de gasolina en México
primer trimestre 2024
Top of mind | Túnel de marca nacional | Net promoter score | App para comparar precios | Marca de gasolinera favorita y mucha más información

*El estudio consistió en un panel en línea a usuarios de automóvil en México con consumo exclusivo de gasolinas.
*El levantamiento se realizó el primer trimestre del 2024 y consideró 7 regiones del país.

Todos los derechos reservados para PETROIntelligence

Asimismo, hay registradas 6,279 gasolineras con imagen comercial diferente a Pemex, donde 231 no tienen imagen definida todavía. Existen ***364*** imágenes comerciales distintas de Pemex.

Hay 7,374 gasolineras con imagen Pemex.[9]

Respecto a la penetración de imágenes distintas a Pemex por entidad federativa, al cierre de febrero del 2024, los estados con el mayor porcentaje son Coahuila, Nuevo León y Baja California.

Por otro lado, el estado con la menor penetración sigue siendo Guerrero con sólo el 6%.

Tabla 7. Penetración de imágenes distintas a Pemex

Estado	Penetración	Estado	Penetración
Coahuila	***71%***	Yucatán	42%
Nuevo León	***70%***	Zacatecas	41%
Baja California	***70%***	Durango	40%
Tabasco	67%	Ciudad de México	39%
Sinaloa	64%	Hidalgo	39%
Aguascalientes	61%	Tamaulipas	37%
Guanajuato	58%	Veracruz	33%
Sonora	55%	Tlaxcala	33%
Chihuahua	52%	Colima	32%
Querétaro	52%	Quintana Roo	32%
Baja California Sur	51%	Chiapas	28%
Jalisco	47%	Nayarit	27%
Puebla	45%	Michoacán	23%
Campeche	45%	Morelos	23%
Estado de México	44%	Oaxaca	18%
San Luis Potosí	44%	Guerrero	6%

[9] La suma de 7,374 más 6,270 no consiste en el total de 13,710, debido a que existen 57 permisos vigentes cuya imagen o marca no puede ser determinada, ya sea por que no existe la estación, está abandonada, ha sido demolida y sustituida por otra infraestructura, entre alguna otra razón.

Todos los derechos reservados para PETROIntelligence

V. Al mes de febrero del 2024, se han emitido 75 permisos nuevos.

Figura 1. Permisos emitidos por año

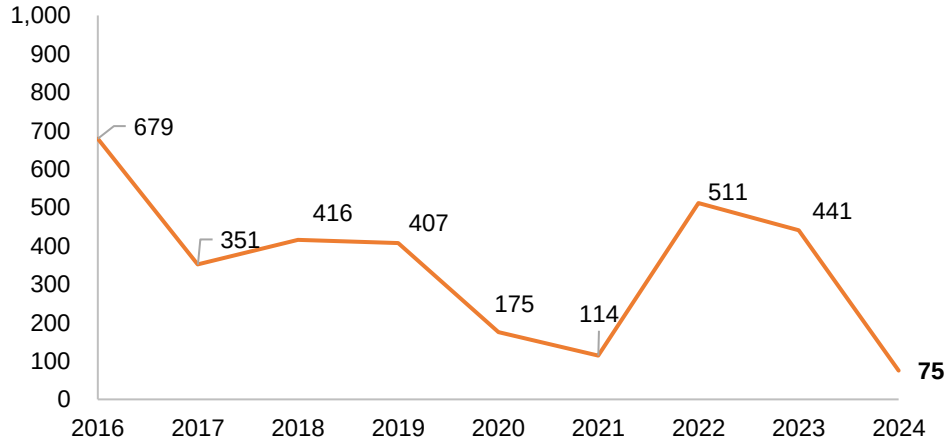

*Considerando información de la Comisión Reguladora de Energía de 13,957 permisos de expendio.

Figura 2. Permisos emitidos A febrero

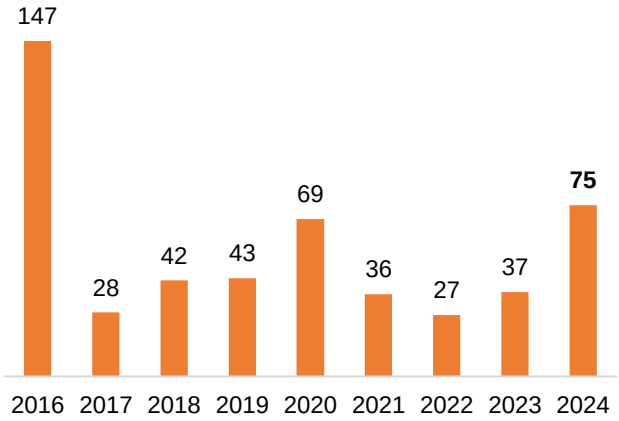

Figura 3. Permisos emitidos EN febrero

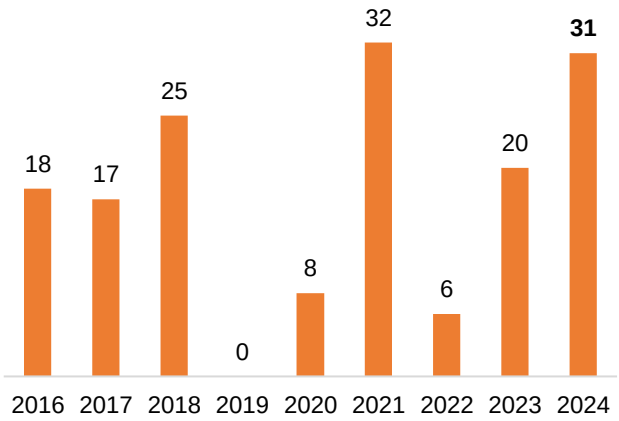

*Considerando información de la Comisión Reguladora de Energía de 13,957 permisos de expendio.

En caso de existir interés en difundir material de publicidad en el presente documento, favor de escribir al siguiente correo electrónico: contacto@petrointelligence.com

Todos los derechos reservados para PETROIntelligence