

- I. Durante febrero del 2026, la Comisión Nacional de Energía (CNE) aprobó **21 permisos** de expendio de gasolina y/o diésel, por lo que, al cierre de dicho mes, existen **14,257 permisos** vigentes.¹ De estos, i) 1 está duplicado, es decir, existen 2 permisos para una misma estación; ii) 52 corresponden a estaciones cerradas; iii) 23 a instalaciones abandonadas, y iv) 7 a predios donde ya no existen estaciones.

El estado con más permisos vigentes es el Edomex con 1,294, seguido de Jalisco con 1,022 y Veracruz con 835. Sin embargo, Baja California Sur tiene más permisos en relación con su población, con uno por 4,095 personas; seguido de Sonora con uno por 5,203 y Sinaloa con uno por 5,310 personas. En relación con el parque vehicular, Puebla tiene más permisos, con uno por cada 2,165 vehículos, mientras la CDMX es el estado con menos, con uno por 16,606 vehículos.

Por otro lado, respecto a la superficie, la CDMX tiene más permisos, con uno por 4 km², siguiéndole el Edomex con un permiso por 17 y Morelos con uno por cada 25 km².

Tabla 1. Distribución de permisos vigentes (continúa)

Estado	Permisos en feb-25	Permisos en feb-26	Personas X permiso ²	Vehículos X permiso ³	Densidad ⁴
Ags	201	219	6,510	3,693	26
BC	607	614	6,138	3,959	114
BCS	185	195	4,095	3,403	378
Camp	130	136	6,826	3,429	381
Chps	352	364	15,230	3,691	203
Chih	602	615	6,084	3,283	402
CDMX	390	392	23,495	16,606	4
Coah	477	495	6,357	2,698	306
Col	133	135	5,418	3,285	40
Dgo	235	237	7,733	3,789	505
Edomex	1,270	1,294	13,132	8,067	17
Gto	739	750	8,223	3,196	41
Gro	246	261	13,566	6,334	244
Hgo	322	329	9,370	2,263	64
Jal	994	1,022	8,168	4,805	78

En **Petrotech** distribuimos lámparas **LSI**, incorporan tecnología LED que ofrecen una alta salida de lúmenes y ahorro de energía.

¹ Un permiso de expendio corresponde a una instalación de autoconsumo.

² Considerando la información del Censo 2020 del INEGI.

³ Considerando la información del INEGI.

⁴ Considerando la información del Censo 2022 del INEGI.

Tabla 1. Distribución de permisos vigentes

Estado	Permisos en feb-25	Permisos en feb-26	Personas X permiso ⁵	Vehículos X permiso ⁶	Densidad ⁷
Mich	540	567	8,375	3,948	106
Mor	188	196	10,059	6,030	25
Nay	170	172	7,183	3,362	161
NL	743	765	7,561	3,200	84
Oax	298	310	13,330	3,887	308
Pue	606	630	10,450	2,165	54
Qro	371	392	6,042	2,422	30
QROO	254	265	7,011	4,338	190
SLP	303	313	9,017	5,113	201
Sin	552	570	5,310	2,855	102
Son	558	566	5,203	3,353	327
Tab	251	255	9,422	3,341	97
Tmps	603	626	5,635	3,092	128
Tlax	146	151	8,894	4,577	26
Ver	822	835	9,656	3,029	87
Yuc	344	355	6,538	3,184	111
Zac	229	231	7,022	3,559	325

II. De acuerdo con información de la CNE, al 28 de febrero del 2026, existen **174 permisos** de expendio de gasolinas y/o diésel **revocados**.

Tabla 2. Distribución de permisos revocados

Estado	No.	Estado	No.	Estado	No.	Estado	No.
Tmps	23	NL	7	BC	3	Tlax	1
Pue	19	Chps	6	Oax	3	Yuc	1
Mich	17	CDMX	6	Hgo	3	Camp	1
Edomex	17	Gro	5	Qro	2	QROO	1
Chih	12	Son	4	Ags	2	BCS	1
Ver	9	Zac	4	Nay	2	Dgo	0
Jal	8	Sin	3	Tab	2	Col	0
Gto	8	Coah	3	Mor	1	SLP	0



⁵ Considerando la información del Censo 2020 del INEGI.

⁶ Considerando la información del INEGI.

⁷ Considerando la información del Censo 2022 del INEGI.

Asimismo, existen **87 permisos terminados**, debido a que sus titulares renunciaron a sus derechos, y en octubre de 2024, la CNE declaró **la caducidad de 111 permisos** de expendio.

- III. De acuerdo con información de la CNE y de los propios agentes económicos, existen 6,118 Grupos de Interés Económico (GIEs),⁸ los cuales son los titulares de los 14,257 permisos vigentes. Los 30 GIEs más grandes poseen 3,653 permisos y son los siguientes:

Tabla 3. Presencia de GIEs

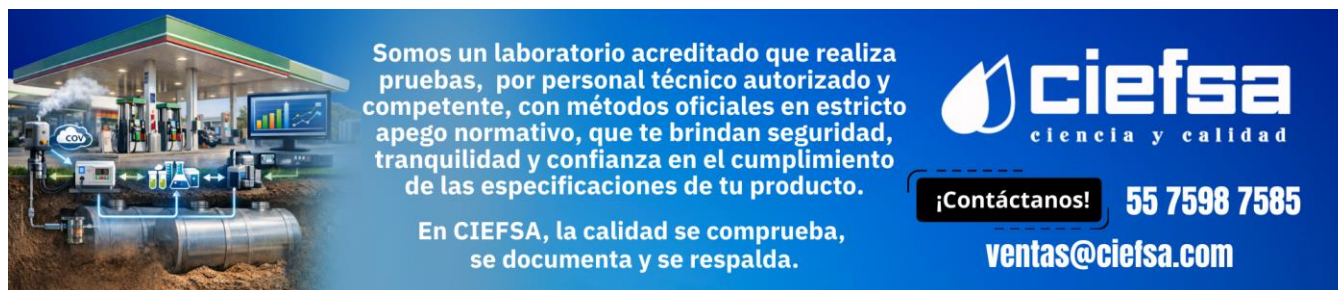
GIE	# Permisos	GIE	# Permisos
Oxxogas	572	Grupo Centra	81
Petro Seven	291	Lemon	80
Corpogas	258	Combu-express	78
Hidrosina	201	Ferchegas	74
Mi Gasolina	193	Grupo GES	69
Grupo ECO	162	Megasur	67
Gazpro	170	Octano	59
Servifácil	156	Redpetroil	55
Enerser	156	Meigas	48
Orsan	155	Perc	47
Lodemo	98	GAP	47
Megagas	95	Súper Gasolineras	46
Fullgas	95	Horizon	45
Rendichicas	86	BP Capital	43
Nexum	83	Cargo Gas	43

En general, a febrero del 2026, de acuerdo con información de la CNE y de los propios agentes económicos, los GIEs se organizan de la siguiente manera:

Tabla 4. Organización de GIEs

Rango de # de permisos	# de GIEs	# de permisos
[43,573]	30	3,653
(30,41]	12	424
(20,30]	25	618
(10,20]	66	922
[2,10]	1,150	3,805

Es de mencionar que existen 4,835 GIEs que sólo tienen una unidad de negocio, es decir, son una persona moral o física que tienen sólo un permiso de expendio de gasolinas y/o diésel.



Somos un laboratorio acreditado que realiza pruebas, por personal técnico autorizado y competente, con métodos oficiales en estricto apego normativo, que te brindan seguridad, tranquilidad y confianza en el cumplimiento de las especificaciones de tu producto.

En CIEFSA, la calidad se comprueba, se documenta y se respalda.

¡Contáctanos! 55 7598 7585

ventas@ciefsa.com

cietsa
ciencia y calidad

⁸ Se considera un Grupo de Interés Económico al conjunto de empresas que indican ser parte del mismo grupo empresarial, pudiendo estar conformado por una sola persona física o moral.

- IV. De acuerdo con información de la CNE y de los propios agentes económicos, 5,440 gasolineras venden combustible con marca diferente a Pemex. Hay **390** marcas de combustible distintas a Pemex (4,944 gasolineras), y **451** gasolineras con combustible genérico (sin marca establecida o en proceso de cambio).

Tabla 5. Estaciones y marcas de combustible (continúa)

Marca de combustible	nov-25	dic-25	ene-26	feb-26	Marca de combustible	nov-25	dic-25	ene-26	feb-26
Pemex	8,824	8,822	8,809	8,817	Quick Gas	19	19	19	19
Mobil	703	703	700	704	Megasur	18	18	18	18
G500	487	487	488	488	Fullok	18	18	18	18
Genérico	428	430	437	451	Bristoil	17	17	17	17
BP	331	331	330	328	Punto Más	14	14	14	14
Valero	304	310	310	319	Dieselmax	14	14	14	14
Arco	247	248	248	249	Phillips 66	13	13	14	14
Shell	219	219	219	217	Eagle Gas	13	13	13	14
Repsol	189	189	183	183	Circle K	13	13	13	13
Chevron	139	139	139	131	Mr Fill	13	13	13	13
1	103	103	103	103	Uno Gas	13	13	13	13
La Gas	91	91	91	91	American	9	12	12	13
Gulf	90	90	90	88	Gaspit	12	12	12	12
Redpetroil	89	89	89	88	Torre Naranja	12	12	12	12
Fullgas	79	79	81	81	Silver	12	12	12	12
Windstar	72	72	71	71	Gasco	11	11	11	11
Rendichicas	65	65	65	64	Petrolaguna	11	11	11	11
Red Energy	49	49	50	50	Gemma	11	11	11	11
Akron	48	49	49	50	Goodprice	10	10	10	10
Tesoro	47	47	47	48	Power Gas	10	10	10	10
Smartgas	44	44	44	44	Apex	10	10	10	10
Gasomax	42	43	43	43	Petroblue	13	10	10	9
Orsan	40	40	40	40	Petro Fuels	9	9	9	9
Cargo Gas	40	40	40	40	Dynami	9	9	9	9
K Petrom	34	34	34	34	Petrolike	9	9	9	9
Flash	30	30	30	34	Aria Combustibles	9	9	9	9
Carvel	32	32	32	32	Ultra Eco	9	9	9	9
76	31	31	31	31	Rendiahorro	8	8	8	8
Conoco	24	24	24	29	Energía Dg	8	8	8	8
Total Gas	29	29	29	28	Abimerhi	8	8	8	8
Power Fuel	28	28	28	28	Karzo	8	8	8	8
Top Energy	27	27	27	26	Indian Gas Station	8	8	8	8
Oktan	26	26	26	26	Flecha	8	8	8	8
US Fuel	22	22	22	22	Petrofigue's	8	8	8	8
Total	19	19	19	19	RedCo	9	9	9	7
GRN	19	19	19	19	Masterfuel	7	7	7	7
Costco	19	19	19	19	Nitrogas	7	7	7	7



Decisiones Inteligentes con
Información Ejecutiva
del Negocio




Tabla 5. Estaciones y marcas de combustible (continúa)

Marca de combustible	nov-25	dic-25	ene-26	feb-26	Marca de combustible	nov-25	dic-25	ene-26	feb-26
GGR	7	7	7	7	Gude	4	4	4	4
Delfines	7	7	7	7	K Energy	4	4	4	4
Urbanus Energy	4	4	7	7	Leyvagas	4	4	4	4
Campanita	7	7	7	6	Petrum	4	4	4	4
Astron	6	6	6	6	Plusco	4	4	4	4
Arpe Gasolineras	6	6	6	6	Santa Fe Multigas	4	4	4	4
Su Gaso	6	6	6	6	Progas	4	4	4	4
VP Racing Fuels	6	6	6	6	Valor Gas	4	4	4	4
La Villita	6	6	6	6	La Fé	4	4	4	4
Petrosun	6	6	6	6	Pila	4	4	4	4
Petro 5+5	6	6	6	6	Save & Gas	4	4	4	3
Energy	6	6	6	6	Gasóleos	5	3	3	3
Maxfuel	6	6	6	6	Gastop	3	3	3	3
Teika	6	6	6	6	Gas Internacional	3	3	3	3
GJV	6	6	6	6	Walmart	3	3	3	3
Price Gas	6	6	6	6	Comborsa	3	3	3	3
Black Gold	6	6	6	6	ASB	3	3	3	3
Gaxo	6	6	6	6	Exeroil	3	3	3	3
GGP (Picorsa)	5	5	5	5	Pioneros	3	3	3	3
57	5	5	5	5	Redgas	3	3	3	3
American Fuel	5	5	5	5	El Trebol	3	3	3	3
Gaspasa	5	5	5	5	Gasolineras 100	3	3	3	3
Masters	5	5	5	5	Truckstop	3	3	3	3
Red Gasolinera	5	5	5	5	ON	3	3	3	3
Los Pinos	5	5	5	5	Best Price	3	3	3	3
Grupo Sayro	5	5	5	5	Grumo	3	3	3	3
Eustoil	5	5	5	5	X Fuel	3	3	3	3
Flux	5	5	5	5	Voy	3	3	3	3
Kinza	5	5	5	5	El Quijay	3	3	3	3
Apolo Gas	5	5	5	5	El Rey	3	3	3	3
VRed	5	5	5	5	Nitroil	3	3	3	3
FGS Gasolineras	5	5	5	5	Total Full	3	3	3	3
Gazzer	5	5	5	5	Max Gas	3	3	3	3
Gorm Gas	4	4	5	5	Gas 88 St	3	3	3	3
DLT	4	4	5	5	Dragogas	3	3	3	3
Platinum	3	3	3	5	Gruvim	3	3	3	3
DH Gas	4	4	4	4	Cudea	3	3	3	3
Petrodarka	4	4	4	4	La Playa	3	3	3	3
EES	4	4	4	4	Led Gas	3	3	3	3
Lucky Gas	4	4	4	4	Cargo Más	3	3	3	3
Mi Gasolina	4	4	4	4	Península	3	3	3	3
CR	4	4	4	4	Olleo	2	3	3	3
Full N Go	4	4	4	4	Rinde Gas	2	3	3	3

RED JACKET® | Bomba Sumergible

Potencia eficiente para tu estación



Tabla 5. Estaciones y marcas de combustible (continúa)

Marca de combustible	nov-25	dic-25	ene-26	feb-26	Marca de combustible	nov-25	dic-25	ene-26	feb-26
Free Energy	2	2	3	3	Minero	2	2	2	2
Great Gas	2	2	2	3	Galegas	2	2	2	2
Blue Petrol	1	1	1	3	Fuel Alliance	2	2	2	2
Exit Gas	3	3	3	2	Ganagas	2	2	2	2
Viamigo	2	2	2	2	Golden	2	2	2	2
Akishino	2	2	2	2	SDN	2	2	2	2
Larpod	2	2	2	2	Golden Gas	2	2	2	2
GET	2	2	2	2	TAG	2	2	2	2
GH	2	2	2	2	Engine	2	2	2	2
Gaxsa	2	2	2	2	Vidro	2	2	2	2
Configas	2	2	2	2	CVS Gas	2	2	2	2
Realfuel	2	2	2	2	Abolgas	2	2	2	2
Gasocentro	2	2	2	2	SSU Gasolinera	2	2	2	2
ACM	2	2	2	2	Gasmex	2	2	2	2
Anam	2	2	2	2	Via Gas	2	2	2	2
Comet Fuel	2	2	2	2	Albarrán	2	2	2	2
Consortio Marin	2	2	2	2	Q Gas	2	2	2	2
Diamante	2	2	2	2	El Florido	1	1	2	2
Feva	2	2	2	2	Ivan Rivas Hbos,	1	1	2	2
Más Ahorro	2	2	2	2	Gold Gasolineras	0	0	2	2
Milenium	2	2	2	2	Qatar	1	1	1	2
Petrorey	2	2	2	2	PM	2	2	3	1
Petrovalpa	2	2	2	2	GJ	2	2	2	1
Red GPA	2	2	2	2	Maxi Fuels	2	2	2	1
SSK	2	2	2	2	Genco	2	2	2	1
Tequila	2	2	2	2	Gas Confía	2	1	1	1
Fox	2	2	2	2	Gas Green	2	1	1	1
Also	2	2	2	2	Hbos. Santa Ana	1	1	1	1
Jisa	2	2	2	2	Fuel Max	1	1	1	1
La Otra	2	2	2	2	PT	1	1	1	1
Targo	2	2	2	2	Enerser	1	1	1	1
Linderos	2	2	2	2	Etanofuel	1	1	1	1
AR Energéticos	2	2	2	2	Wasconblue	1	1	1	1
Arandi	2	2	2	2	Súpercarga	1	1	1	1
HG	2	2	2	2	Bullfon	1	1	1	1
Terralite	2	2	2	2	Petrol	1	1	1	1
Power Energy	2	2	2	2	Barsa American Fuels	1	1	1	1
Tauro	2	2	2	2	Más Gasolineras	1	1	1	1
Grupo PC	2	2	2	2	Súper Rinde	1	1	1	1
Stargy	2	2	2	2	Combullantas	1	1	1	1
San Javier	2	2	2	2	Servitec	1	1	1	1
GPG	2	2	2	2	65	1	1	1	1
Gocoz	2	2	2	2	Águila	1	1	1	1



Tabla 5. Estaciones y marcas de combustible (continúa)

Marca de combustible	nov-25	dic-25	ene-26	feb-26	Marca de combustible	nov-25	dic-25	ene-26	feb-26
Alcomex	1	1	1	1	Makana	1	1	1	1
Alpina	1	1	1	1	Maple	1	1	1	1
American Petrol	1	1	1	1	MEP	1	1	1	1
Auto Express	1	1	1	1	Mia	1	1	1	1
B&O	1	1	1	1	Neuma Energy	1	1	1	1
Bala Gas	1	1	1	1	Paragas	1	1	1	1
Bcn	1	1	1	1	Petrogy	1	1	1	1
Best Gas	1	1	1	1	Petromixtecas	1	1	1	1
Blast Gasoline	1	1	1	1	Polarigas	1	1	1	1
Car-Go (Pue)	1	1	1	1	Quality Gas	1	1	1	1
Carroil	1	1	1	1	Redkom	1	1	1	1
Cedros	1	1	1	1	Ruta 14	1	1	1	1
Central Fuel	1	1	1	1	SAB	1	1	1	1
Clover	1	1	1	1	Segoráchi	1	1	1	1
Cofsa Gas	1	1	1	1	Servicio Calandrias	1	1	1	1
Covagas	1	1	1	1	Servicio Country	1	1	1	1
Daka Gas	1	1	1	1	SR	1	1	1	1
ESP	1	1	1	1	Sta. Filomena	1	1	1	1
Estación El Molino	1	1	1	1	Star 12	1	1	1	1
Euro Petrol	1	1	1	1	Station Plus	1	1	1	1
Fema	1	1	1	1	Sunoco	1	1	1	1
Ferro Gas	1	1	1	1	Top American	1	1	1	1
Fórmula Gas	1	1	1	1	Vicfuel	1	1	1	1
Fuel Stop	1	1	1	1	Xtreme	1	1	1	1
Gas 1986	1	1	1	1	Combusa	1	1	1	1
Gas Borja	1	1	1	1	Las Virgenes	1	1	1	1
Gas One	1	1	1	1	Petro Kin	1	1	1	1
Gasko	1	1	1	1	Super Combustibles	1	1	1	1
Gasol Tala	1	1	1	1	GQ	1	1	1	1
Gra. La Esperanza	1	1	1	1	El Sauz	1	1	1	1
Gasolinera RH	1	1	1	1	La Más Barata	1	1	1	1
Gasoro	1	1	1	1	Servicio Calpulalpan	1	1	1	1
Gasotech	1	1	1	1	Servicio Santo Tomas	1	1	1	1
Gastol Fuel	1	1	1	1	Alioth	1	1	1	1
Godi	1	1	1	1	Full Load PH6	1	1	1	1
Grupo Jurado	1	1	1	1	Sayath	1	1	1	1
Halcón	1	1	1	1	Atlanta	1	1	1	1
HL	1	1	1	1	Nautil Gas	1	1	1	1
HYJ	1	1	1	1	Franco	1	1	1	1
Indianapolis	1	1	1	1	Master Gasolineras	1	1	1	1
Iván Hugo	1	1	1	1	Roqui	1	1	1	1
La 20	1	1	1	1	Servicio Luxor	1	1	1	1
Librasur	1	1	1	1	Stop & Go Gas	1	1	1	1

Asesoría legal especializada para el sector energético en México

Servicios

- Acompañamiento integral
- Gestor y auditoría normativa
- Defensa asesoría estratégica
- Regularización y capacitación
- Propiedad Intelectual e Industrial
- Solicitudes, Actualizaciones y modificaciones de Permiso
- Solicitudes de Pre Registro



55 3566—9975

www.ifenerghi.mx

¡Contáctanos ahora!

Tabla 5. Estaciones y marcas de combustible

Marca de combustible	nov-25	dic-25	ene-26	feb-26	Marca de combustible	nov-25	dic-25	ene-26	feb-26
J. M. C.	1	1	1	1	Vip Gas	1	1	1	1
Zibanu	1	1	1	1	Servicio Patrybach	1	1	1	1
Ecoforce	1	1	1	1	Fuelzone	1	1	1	1
Silvic	1	1	1	1	BS Gasolineras	1	1	1	1
Autoservicio Tepogas	1	1	1	1	Servicio Obelisco	1	1	1	1
Servicio Terrero	1	1	1	1	Los Silos	1	1	1	1
Folvaz	1	1	1	1	Servicio Chavez	1	1	1	1
Healg	1	1	1	1	Boreal Gas	1	1	1	1
Arizpe	1	1	1	1	Grupo Fapilo	1	1	1	1
Whistler	1	1	1	1	Carril	1	1	1	1
Gamboa	1	1	1	1	Autoscentro	1	1	1	1
Ptrol	1	1	1	1	Vipower	1	1	1	1
Cuatete Gas	1	1	1	1	JQ Gasolinera	1	1	1	1
Petromex	1	1	1	1	Frozen Energy	1	1	1	1
Velo Gas	1	1	1	1	Mc Gas	1	1	1	1
Cieb Gas	1	1	1	1	Servicio Ibiza	1	1	1	1
Servicio Fomentera	1	1	1	1	Horse Gas Station	1	1	1	1
Svo. Zumpahuacan	1	1	1	1	SP Petrol	1	1	1	1
GGT	1	1	1	1	Frosur	1	1	1	1
San Isidro	1	1	1	1	Diamond Shamrock	1	1	1	1
SSNL	1	1	1	1	Tres Emes	1	1	1	1
Sendero Serviplus	1	1	1	1	Turbo	1	1	1	1
La Cañada	1	1	1	1	F 10	1	1	1	1
Truxton	1	1	1	1	Boc Gas	1	1	1	1
Famte	1	1	1	1	Mygo Energy	0	1	1	1
Sol. Petroleras North	1	1	1	1	Servicio Dayco	0	1	1	1
Gas Station	1	1	1	1	Sigo	0	0	1	1
W Energy	1	1	1	1	3G	0	0	0	1
Gasolinera Garibay	1	1	1	1	Ruta 77	0	0	0	1
Euomax	1	1	1	1	Puente Roto	0	0	0	1

Al cierre de febrero del 2026, se han contabilizado **85** marcas que se han dejado de utilizar. Asimismo, **se identificaron 3** nuevas marcas en comparación con el mes pasado.

En cuanto a la penetración de marcas distintas a Pemex, a nivel estatal, a febrero del 2026, los estados con el mayor porcentaje son Baja California, Sinaloa y Sonora. Por otro lado, Guerrero cuenta con la menor penetración, con sólo 8% de sus estaciones con una marca distinta a Pemex.

OPORTUNIDAD DE INVERSIÓN

VENTA DE PLANTA DE DISTRIBUCIÓN

- ✓ PL/7325/DIS/OM/2015
- ✓ Producto Pemex
- ✓ Permiso vigente
- ✓ Título IMPI (Cricosa)
- ✓ Sistema contra incendios

San Luis Río Colorado, Sonora

En operación desde 1984

Capacidad de guarda 980 m3

Terrano de 18 mil m2

Si deseas más información, CONTACTANOS

contacto@petrointelligence.com

PETRO PI Intelligence

COMBUSTIBLES DEL RÍO COLORADO, S.A. DE C.V.

Tabla 6. Penetración de marcas distintas a Pemex

Estado	Penetración	Estado	Penetración	Estado	Penetración
Baja California	69%	Chihuahua	41%	Tamaulipas	28%
Sinaloa	64%	Campeche	40%	Colima	26%
Sonora	57%	Jalisco	40%	Michoacán	23%
Baja California Sur	55%	Yucatán	39%	Nuevo León	23%
Coahuila	50%	Zacatecas	38%	Veracruz	20%
San Luis Potosí	50%	Estado de México	37%	Chiapas	20%
Aguascalientes	48%	Ciudad de México	35%	Nayarit	19%
Querétaro	48%	Hidalgo	33%	Oaxaca	17%
Tabasco	48%	Durango	33%	Morelos	15%
Guanajuato	48%	Quintana Roo	31%	Guerrero	8%
Puebla	45%	Tlaxcala	28%		

Asimismo, hay registradas 6,591 gasolineras con imagen comercial diferente a Pemex, donde 453 no tienen imagen definida todavía. Existen **412** imágenes comerciales distintas de Pemex. **Hay 7,621 gasolineras con imagen Pemex.**⁹

Respecto a la penetración de imágenes distintas a Pemex por entidad federativa, al cierre de febrero del 2026, los estados con el mayor porcentaje son Baja California, Coahuila y Nuevo León. Por otro lado, el estado con la menor penetración sigue siendo Guerrero con sólo el 9%.

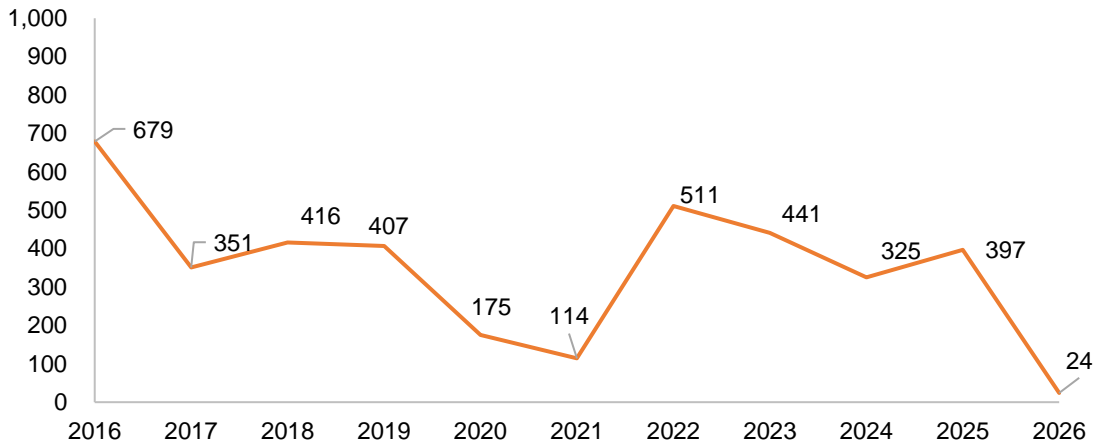
Tabla 7. Penetración de imágenes distintas a Pemex

Estado	Penetración	Estado	Penetración
Coahuila	72%	Zacatecas	41%
Baja California	71%	Yucatán	41%
Nuevo León	70%	Durango	39%
Sinaloa	67%	Ciudad de México	38%
Tabasco	64%	Hidalgo	37%
Guanajuato	59%	Tamaulipas	37%
Sonora	58%	Veracruz	32%
Aguascalientes	57%	Quintana Roo	32%
Querétaro	55%	Colima	31%
Baja California Sur	54%	Tlaxcala	31%
San Luis Potosí	51%	Nayarit	26%
Chihuahua	51%	Chiapas	24%
Jalisco	50%	Michoacán	24%
Puebla	46%	Oaxaca	19%
Campeche	43%	Morelos	15%
Estado de México	43%	Guerrero	9%

⁹ La suma de 7,621 más 6,591 no consiste en el total de 14,257, debido a que existen 45 permisos vigentes cuya imagen o marca no puede ser determinada, ya sea porque no existe la estación está abandonada, ha sido demolida y sustituida por otra infraestructura, entre alguna otra razón.

V. Al mes de febrero del 2026, se han emitido 21 permisos nuevos durante el año en curso.

Figura 1. Permisos emitidos por año



*Considerando información de la Comisión Nacional de Energía de 14,628 permisos de expendio.

Figura 2. Permisos emitidos A febrero

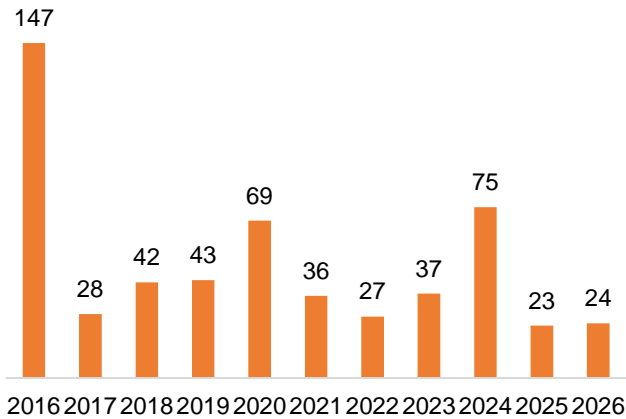
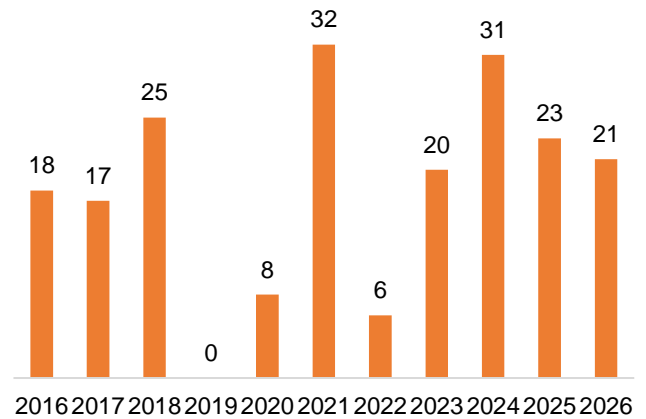


Figura 3. Permisos emitidos EN febrero



*Considerando información de la Comisión Nacional de Energía de 14,628 permisos de expendio.



En caso de existir interés en difundir material de publicidad en el presente documento, favor de escribir al siguiente correo electrónico: contacto@petrointelligence.com