

- I. Durante junio del 2024, la Comisión Reguladora de Energía (CRE) aprobó 24 permisos de expendio de gasolina y/o diésel, por lo que, al cierre de dicho mes, existen **13,843 permisos** vigentes.¹ De estos, i) 1 está duplicado, es decir, existen 2 permisos para una misma estación; ii) 87 corresponden a estaciones cerradas; iii) 26 a instalaciones abandonadas, y iv) 8 a predios donde ya no existen estaciones.

El estado con más permisos vigentes es el Edomex con 1,262, seguido de Jalisco con 998 y Veracruz con 827. Sin embargo, Baja California Sur tiene más permisos en relación con su población, con uno por 4,316 personas; seguido de Sonora con uno por 5,249 y Sinaloa con uno por 5,494 personas. En relación con el parque vehicular, Puebla tiene más permisos, con uno por cada 2,088 vehículos, mientras la CDMX es el estado con menos, con uno por 16,205 vehículos.

Por otro lado, respecto a la superficie, la CDMX tiene más permisos, con uno por 4 km², siguiéndole el Edomex con un permiso por 17 y Morelos, junto con Tlaxcala, con uno por cada 27 km².

Tabla 1. Distribución de permisos vigentes (continúa)

Estado	Permisos	Personas X permiso ²	Vehículos X permiso ³	Densidad ⁴
Ags	198	7,200	3,643	28
BCN	614	6,138	3,597	114
BCS	185	4,316	3,173	398
Camp	129	7,197	2,889	402
Chps	347	15,976	3,274	213
Chih	610	6,134	3,167	405
CDMX	393	23,435	16,205	4
Coah	476	6,611	2,369	318
Col	133	5,499	2,987	41
Dgo	234	7,832	2,970	511
Edomex	1,262	13,465	7,465	17
Gto	739	8,345	3,074	41
Gro	241	14,692	6,006	265
Hgo	321	9,604	2,168	65
Jal	998	8,365	4,378	80

En Petrotech somos distribuidores de la tubería NUPI para combustible y recuperación de vapores con garantía por 30 años por escrito

PETROTECH
Soluciones Integrales para Gasolineras

¹ Un permiso de expendio corresponde a una instalación de autoconsumo.

² Considerando la información del Censo 2020 del INEGI.

³ Considerando la información del INEGI.

⁴ Considerando la información del Censo 2022 del INEGI.

Tabla 1. Distribución de permisos vigentes

Estado	Permisos	Personas X permiso ⁵	Vehículos X permiso ⁶	Densidad ⁷
Mich	534	8,893	3,653	112
Mor	186	10,600	6,427	27
Nay	173	7,141	3,137	160
NL	749	7,723	3,587	86
Oax	295	14,007	3,407	323
Pue	605	10,881	2,088	56
Qro	365	6,489	2,247	32
QROO	254	7,315	3,891	198
SLP	299	9,439	4,542	210
Sin	551	5,494	2,435	105
Son	561	5,249	2,768	330
Tab	252	9,534	2,925	98
Tmps	596	5,919	2,408	134
Tlax	146	9,198	4,012	27
Ver	827	9,749	2,805	88
Yuc	337	6,887	2,952	117
Zac	233	6,962	2,743	322

II. De acuerdo con información de la CRE, al 30 de junio del 2024, existen **183 permisos** de expendio de gasolinas y/o diésel **revocados**.

Tabla 2. Distribución de permisos revocados

Estado	No.	Estado	No.	Estado	No.	Estado	No.
Tmps	26	NL	8	BCN	3	Nay	2
Edomex	19	Chps	6	Qro	3	Yuc	1
Mich	18	Gro	5	Hgo	3	Camp	1
Pue	17	Chih	5	Oax	2	QROO	1
Jal	10	Sin	5	Mor	2	BCS	1
Ver	10	CDMX	5	Tlax	2	Dgo	0
Gto	8	Coah	4	Tab	2	Col	0
Son	8	Zac	4	Ags	2	SLP	0



⁵ Considerando la información del Censo 2020 del INEGI.

⁶ Considerando la información del INEGI.

⁷ Considerando la información del Censo 2022 del INEGI.

Asimismo, existen **69 permisos terminados**, debido a que sus titulares renunciaron a sus derechos.

- III. De acuerdo con información de la CRE y de los propios agentes económicos, existen 6,035 Grupos de Interés Económico (GIEs),⁸ los cuales son los titulares de los 13,843 permisos vigentes. Los 30 GIEs más grandes poseen 3,620 permisos y son los siguientes:

Tabla 3. Presencia de GIEs

GIE	# Permisos	GIE	# Permisos
Oxxogas	575	Lemon	79
Petro Seven	284	Grupo Centra	79
Corpogas	257	Combu-Express	79
Hidrosina	200	Ferchegas	74
Mi Gasolina	190	Grupo Ges	69
Enerser	184	Megasur	62
Grupo ECO	155	Octano	58
Orsan	154	Redpetroil	52
Gazpro	154	Meigas	48
Servifácil	147	Perc	47
Lodemo	95	BP Capital	47
Megagas	93	GAP	46
Rendichicas	92	Súper Gasolineras	45
Fullgas	88	Horizon	42
Nexum	83	Cargo Gas	42

En general, a junio del 2024, de acuerdo con información de la CRE y de los propios agentes económicos, los GIEs se organizan de la siguiente manera:

Tabla 4. Organización de GIEs

Rango de # de permisos	# de GIEs	# de permisos
[42,575]	30	3,620
(30,41]	10	347
(20,30]	24	600
(10,20]	61	880
[2,10]	1,104	3,590

Es de mencionar que existen 4,806 GIEs que sólo tienen una unidad de negocio, es decir, son una persona moral o física que tienen sólo un permiso de expendio de gasolinas y/o diésel.

ciefsa

- Laboratorio de pruebas de la NOM-016-CRE-2016
- Unidad de Inspección de la NOM-005-ASEA-2016
- Próximamente: Laboratorio de Pruebas de la NOM-004-ASEA-2017

www.ciefsa.com
 +52 55 7598 7585
ventas@ciefsa.com

⁸ Se considera un Grupo de Interés Económico al conjunto de empresas que indican ser parte del mismo grupo empresarial, pudiendo estar conformado por una sola persona física o moral.

IV. De acuerdo con información de la CRE y de los propios agentes económicos, 5,147 gasolineras venden combustible con marca diferente a Pemex. Hay **355** marcas de combustible distintas a Pemex (4,915 gasolineras), y **232** gasolineras con combustible genérico (sin marca establecida o en proceso de cambio).

Tabla 5. Estaciones y marcas de combustible (continúa)

Marca de combustible	mar-24	abr-24	may-24	jun-24	Marca de combustible	mar-24	abr-24	may-24	jun-24
Pemex	8546	8577	8618	8643	Fullok	19	18	18	18
Mobil	576	580	582	582	Petroblue	18	18	18	18
G500	496	495	486	486	Quick Gas	17	17	17	17
BP	446	429	429	428	Conoco	17	17	17	17
Valero	265	269	270	270	Circle K	16	16	17	17
Chevron	250	250	250	250	Bristoil	15	15	15	15
Arco	233	235	235	235	Dieselmax	14	14	14	14
Genérico	238	239	232	232	Punto Más	13	13	13	14
Shell	218	219	219	219	Eagle Gas	11	13	13	13
Repsol	198	197	197	197	Uno Gas	6	6	13	13
Gulf	121	116	113	113	Torre Naranja	12	12	12	12
Total	117	109	107	105	Gasco	11	11	12	12
1	104	104	104	104	Silver	11	11	11	11
La Gas (Techpro)	91	91	91	91	Petro Fuels	11	11	11	11
Redpetroil	86	86	86	86	Petrolaguna	9	11	11	11
Windstar	81	77	77	77	Goodprice	10	10	10	10
Fullgas	70	70	72	72	Power Gas	10	10	10	10
Rendichicas	70	70	70	70	Rendiahorro	9	9	9	9
Tesoro	46	46	46	46	Dynami	9	9	9	9
Smartgas	44	44	44	44	Petrolike	9	9	9	9
Orsan	45	43	43	43	Aria Combustibles	9	9	9	9
Akron	40	40	40	40	Redco	8	8	8	8
76	38	38	38	38	Ultra ECO	8	8	8	8
Gasomax	38	38	38	38	Abimerhi	8	8	8	8
Cargo Gas	32	37	38	38	Karzo	8	8	8	8
Red Energy	31	31	31	31	Indian Gas Station	8	8	8	8
Total Gas	29	29	29	29	Flecha	7	8	8	8
K Petrom	28	28	29	29	Apex	7	7	7	7
Carvel	28	28	28	28	Masterfuel	7	7	7	7
Power Fuel	28	28	28	28	Nitrogas	7	7	7	7
Oktan	17	24	24	25	Astron	7	7	7	7
US Fuel	24	24	24	24	GGR	7	7	7	7
Phillips 66	22	22	22	22	GGP (Picorsa)	6	6	7	7
Megasur	21	21	21	21	Arpe Gasolineras	6	6	6	6
GRN	19	19	19	19	Su Gaso	6	6	6	6
Costco	19	19	19	19	VP Racing Fuels	6	6	6	6
Flash	5	19	19	19	Villita	6	6	6	6



CLOUD CONVOLVE

Gestión, Administración y Visualización de Datos Volumétricos desde la Nube

www.atiogroup.com.mx

ventas@atio.com.mx

+52 55 5001 5100

800 087 2846





Tabla 5. Estaciones y marcas de combustible (continúa)

Marca de combustible	mar-24	abr-24	may-24	jun-24	Marca de combustible	mar-24	abr-24	may-24	jun-24
Gaspit	6	6	6	6	DH Gas	1	4	4	4
Petrosun	6	6	6	6	Petrofigue's	3	3	4	4
Campanita	6	6	6	6	Walmart	4	4	4	3
Viamigo	6	6	6	6	Free Energy	4	3	3	3
Save & Gas	6	5	5	5	GET	3	3	3	3
57	5	5	5	5	GASTOP	3	3	3	3
American Fuel	5	5	5	5	Comborsa	3	3	3	3
Black Gold	5	5	5	5	ASB	3	3	3	3
Delfines	5	5	5	5	Energy	3	3	3	3
Gaspasa	5	5	5	5	Exeroil	3	3	3	3
Maxfuel	5	5	5	5	Exit Gas	3	3	3	3
Teika	5	5	5	5	Grupo Águila	3	3	3	3
Masters	5	5	5	5	Pioneros	3	3	3	3
Petrodarka	5	5	5	5	Platinum	3	3	3	3
Red Gasolinera	5	5	5	5	Redgas	3	3	3	3
Los Pinos	5	5	5	5	Akishino	3	3	3	3
Price Gas	5	5	5	5	Colimás Internacional	3	3	3	3
P4P	5	5	5	5	El Trebol	3	3	3	3
GJV	5	5	5	5	Gasolineras 100	3	3	3	3
Grupo Sayro	5	5	5	5	GH	3	3	3	3
Eustoil	5	5	5	5	Truckstop	3	3	3	3
Petro 5+5	5	5	5	5	On	3	3	3	3
Flux	5	5	5	5	Best Price	3	3	3	3
Etanofuel	6	6	4	4	Petroleum	3	3	3	3
EES	5	5	4	4	Grumo	3	3	3	3
Gas Internacional	4	4	4	4	X Fuel	3	3	3	3
Lucky Gas	4	4	4	4	Voy	3	3	3	3
Mi Gasolina	4	4	4	4	La Fé	3	3	3	3
CR	4	4	4	4	Gasóleos	3	3	3	3
Full N Go	4	4	4	4	El Quijay	3	3	3	3
Gude	4	4	4	4	El Rey	2	3	3	3
K Energy	4	4	4	4	Nitroil	2	3	3	3
Leyvagas	4	4	4	4	Total Full	2	2	3	3
Petrum	4	4	4	4	Max Gas	2	2	3	3
Plusco	4	4	4	4	Larpod	2	2	3	3
Santa Fe Multigas	4	4	4	4	Gaxsa	3	3	2	2
Progas	4	4	4	4	GJ	4	2	2	2
Vred	4	4	4	4	Maxi Fuels	2	2	2	2
Gazzer	4	4	4	4	Configas	2	2	2	2
Valor Gas	4	4	4	4	Realfuel	2	2	2	2
Gaxo	4	4	4	4	Enerser	2	2	2	2
Kinza	4	4	4	4	Gasocentro	2	2	2	2
Gemma	4	4	4	4	ACM	2	2	2	2

RED JACKET®

Garantiza un bombeo de combustible rápido, eficiente, y lo más importante, **seguro.**



Tabla 5. Estaciones y marcas de combustible (continúa)

Marca de combustible	mar-24	abr-24	may-24	jun-24	Marca de combustible	mar-24	abr-24	may-24	jun-24
Anam	2	2	2	2	Pila	1	1	2	2
Comet Fuel	2	2	2	2	Rinde Gas	1	1	2	2
Consortio Marin	2	2	2	2	Goco	0	0	2	2
Covesu	2	2	2	2	Minero	1	1	1	2
Diamante	2	2	2	2	Wasconblue	2	1	1	1
Feva	2	2	2	2	Súpercarga	1	1	1	1
Fuel Max	2	2	2	2	Bullfon	1	1	1	1
Gas 88 St	2	2	2	2	Petrol	1	1	1	1
Gas Confía	2	2	2	2	Barsa American Fuels	1	1	1	1
Gas Green	2	2	2	2	Más Gasolineras	1	1	1	1
Gasmex	2	2	2	2	TG Combustibles	1	1	1	1
Más Ahorro	2	2	2	2	Súper Rinde	1	1	1	1
Milenium	2	2	2	2	Albarrán	1	1	1	1
Petrorey	2	2	2	2	Gasolina	1	1	1	1
Petrovalpa	2	2	2	2	Olleo	1	1	1	1
PT	2	2	2	2	Combullantas	1	1	1	1
Red Gpa	2	2	2	2	Servitec	1	1	1	1
SSK	2	2	2	2	65	1	1	1	1
Tequila	2	2	2	2	Águila	1	1	1	1
Fox	2	2	2	2	Alcomex	1	1	1	1
La Playa	2	2	2	2	Alpez	1	1	1	1
Also	2	2	2	2	Alpina	1	1	1	1
Jisa	2	2	2	2	Amatlán Gas	1	1	1	1
La Otra	2	2	2	2	American Petrol	1	1	1	1
Targo	2	2	2	2	Aster	1	1	1	1
Dragogas	2	2	2	2	Atemajac	1	1	1	1
Península	2	2	2	2	Auto Express	1	1	1	1
Linderos	2	2	2	2	B&O	1	1	1	1
AR Energéticos	2	2	2	2	Bala Gas	1	1	1	1
Arandi	2	2	2	2	BCN	1	1	1	1
HG	2	2	2	2	Best Gas	1	1	1	1
Terralite	2	2	2	2	Blast Gasoline	1	1	1	1
Power Energy	2	2	2	2	Cargas Nieto	1	1	1	1
FGS Gasolineras	2	2	2	2	Car-Go (Mich)	1	1	1	1
Gruvim	2	2	2	2	Car-Go (Pue)	1	1	1	1
Genco	2	2	2	2	Carroil	1	1	1	1
Tauro	2	2	2	2	Cedros	1	1	1	1
Great Gas	2	2	2	2	Central Fuel	1	1	1	1
Grupo PC	2	2	2	2	Clover	1	1	1	1
Stargy	2	2	2	2	Cofsa Gas	1	1	1	1
San Javier	2	2	2	2	Covagas	1	1	1	1
GPG	2	2	2	2	Daka Gas	1	1	1	1
Santa Catarina	1	2	2	2	El Venado	1	1	1	1

Surtidores Latam

LA PLATAFORMA DE INFORMACIÓN Y NEGOCIOS LÍDER DEL SECTOR GASOLINERO

info@surtidoreslatam.com

Tabla 5. Estaciones y marcas de combustible (continúa)

Marca de combustible	mar-24	abr-24	may-24	jun-24	Marca de combustible	mar-24	abr-24	may-24	jun-24
ESP	1	1	1	1	Quality Gas	1	1	1	1
Estación El Molino	1	1	1	1	Racer	1	1	1	1
Euro Petrol	1	1	1	1	Redkom	1	1	1	1
Fema	1	1	1	1	Rendigas	1	1	1	1
Ferro Gas	1	1	1	1	Ruta 14	1	1	1	1
Fórmula Gas	1	1	1	1	SAB	1	1	1	1
Fuel Stop	1	1	1	1	Segoráchi	1	1	1	1
Ganagas	1	1	1	1	Servicio Calandrias	1	1	1	1
Gas 1986	1	1	1	1	Servicio Carranza	1	1	1	1
Gas Borja	1	1	1	1	Servicio Country	1	1	1	1
Gas One	1	1	1	1	SR	1	1	1	1
Gasko	1	1	1	1	Sta. Filomena	1	1	1	1
Gasol Tala	1	1	1	1	Star 12	1	1	1	1
Del Fresno	1	1	1	1	Station Plus	1	1	1	1
La Esperanza	1	1	1	1	Sunoco	1	1	1	1
Gasolinera RH	1	1	1	1	Teul	1	1	1	1
Gasoro	1	1	1	1	Top American	1	1	1	1
Gasotech	1	1	1	1	Topfuel (Wasconblue)	1	1	1	1
Gastol Fuel	1	1	1	1	Urbanus Energy	1	1	1	1
GO	1	1	1	1	Vicfuel	1	1	1	1
Godi	1	1	1	1	Vigo	1	1	1	1
Grupo Jurado	1	1	1	1	Vip Gas	1	1	1	1
Halcón	1	1	1	1	Xtreme	1	1	1	1
HL	1	1	1	1	Combusa	1	1	1	1
HYJ	1	1	1	1	Karefa	1	1	1	1
Indianapolis	1	1	1	1	Las Virgenes	1	1	1	1
Ivan Hugo	1	1	1	1	Petro Kin	1	1	1	1
La 20	1	1	1	1	Super Combustibles	1	1	1	1
Led Gas	1	1	1	1	GQ	1	1	1	1
Librasur	1	1	1	1	El Sauz	1	1	1	1
Makana	1	1	1	1	La Más Barata	1	1	1	1
Maple	1	1	1	1	Servicio Calpulalpan	1	1	1	1
Mc Gas	1	1	1	1	Servicio Santo Tomas	1	1	1	1
MEP	1	1	1	1	Speed Gas	1	1	1	1
MIA	1	1	1	1	Alioth	1	1	1	1
Neuma Energy	1	1	1	1	Full Load PH6	1	1	1	1
P Gas	1	1	1	1	Sayath	1	1	1	1
Paragas	1	1	1	1	Atlanta	1	1	1	1
Pegasol	1	1	1	1	Nautil Gas	1	1	1	1
Petrogy	1	1	1	1	Franco	1	1	1	1
Petromixtecas	1	1	1	1	Master Gasolineras	1	1	1	1
Petrosina	1	1	1	1	Roqui	1	1	1	1
Polarigas	1	1	1	1	Servicio Luxor	1	1	1	1

IFENERGHI
Hablemos de soluciones.

- Gestión y auditoría en trámites ante la CRE, ASEA, PROFECO y el SAT.
- Defensa legal y asesoría jurídica.
- Regularización y capacitación en cumplimiento obligacional.
- Competencia económica y participación cruzada.
- Propiedad Industrial.

www.ifenerghi.mx
 +52 55-3566-9975
contacto@ifenerghi.mx

Tabla 5. Estaciones y marcas de combustible

Marca de combustible	mar-24	abr-24	may-24	jun-24	Marca de combustible	mar-24	abr-24	may-24	jun-24
Stop & Go Gas	1	1	1	1	Golden	1	1	1	1
J. M. C.	1	1	1	1	Jauja	0	1	1	1
Energia Dg	1	1	1	1	Arizpe	0	1	1	1
Zibanu	1	1	1	1	San Rafael Tuxtlas	0	1	1	1
Ecoforce	1	1	1	1	SBG	0	1	1	1
Silvic	1	1	1	1	Q Gas	0	1	1	1
Gas Creel	1	1	1	1	Whistler	0	1	1	1
Autoservicio Tepogas	1	1	1	1	Gamboa	0	0	1	1
Servicio Terrero	1	1	1	1	Tag	0	0	1	1
Galegas	1	1	1	1	Ptrol	0	0	1	1
Folvaz	1	1	1	1	Cuatete Gas	0	0	1	1
Healg	1	1	1	1	Ariel	0	0	0	1
Vía Gas	1	1	1	1					

Al cierre de junio del 2024, se han contabilizado **53** marcas que se han dejado de utilizar. Asimismo, se identificaron **0** nuevas marcas en comparación con el mes pasado.

En cuanto a la penetración de marcas distintas a Pemex, a nivel estatal, al cierre de junio del 2024, los estados con el mayor porcentaje son Baja California, Sinaloa y Sonora. Por otro lado, Guerrero cuenta con la menor penetración, ya que sólo el 5% de sus estaciones tienen una marca distinta a Pemex.

Tabla 6. Penetración de marcas distintas a Pemex

Estado	Penetración	Estado	Penetración
Baja California	67%	Jalisco	37%
Sinaloa	63%	Ciudad de México	35%
Sonora	55%	Hidalgo	35%
Baja California Sur	51%	Durango	34%
Tabasco	51%	Tlaxcala	29%
Aguascalientes	50%	Quintana Roo	29%
Coahuila	49%	Tamaulipas	28%
Guanajuato	47%	Colima	27%
Querétaro	45%	Chiapas	24%
Puebla	43%	Michoacán	23%
San Luis Potosí	43%	Nuevo León	22%
Campeche	42%	Morelos	20%
Chihuahua	41%	Veracruz	20%
Yucatán	39%	Nayarit	18%
Estado de México	38%	Oaxaca	16%
Zacatecas	37%	Guerrero	5%

Asimismo, hay registradas 6,278 gasolineras con imagen comercial diferente a Pemex, donde 232 no tienen imagen definida todavía. Existen **373** imágenes comerciales distintas de Pemex.

Hay 7,512 gasolineras con imagen Pemex.⁹

Respecto a la penetración de imágenes distintas a Pemex por entidad federativa, al cierre de junio del 2024, los estados con el mayor porcentaje son Coahuila, Nuevo León y Baja California.

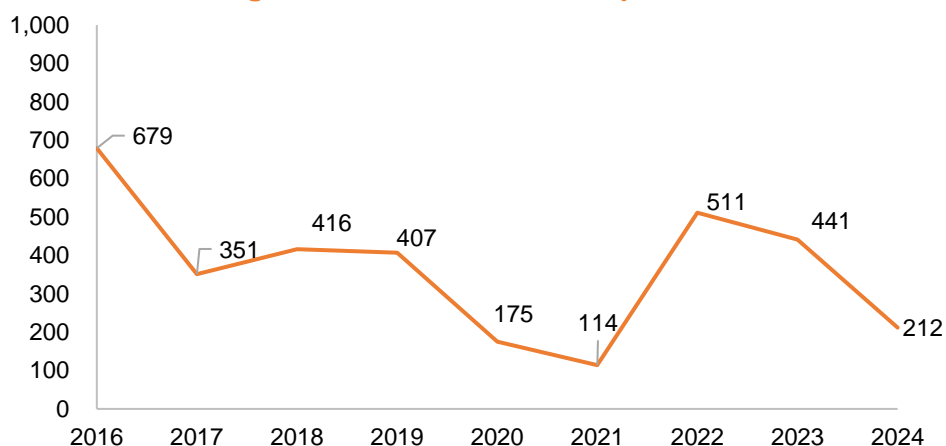
Por otro lado, el estado con la menor penetración sigue siendo Guerrero con sólo el 5%.

Tabla 7. Penetración de imágenes distintas a Pemex

Estado	Penetración	Estado	Penetración
Coahuila	70%	Yucatán	41%
Nuevo León	69%	Durango	40%
Baja California	69%	Zacatecas	39%
Tabasco	65%	Hidalgo	38%
Sinaloa	64%	Ciudad de México	38%
Aguascalientes	59%	Tamaulipas	37%
Guanajuato	58%	Veracruz	32%
Sonora	55%	Tlaxcala	32%
Chihuahua	51%	Colima	32%
Querétaro	51%	Quintana Roo	31%
Baja California Sur	51%	Chiapas	28%
Jalisco	47%	Nayarit	27%
Puebla	45%	Michoacán	23%
Campeche	44%	Morelos	20%
Estado de México	44%	Oaxaca	17%
San Luis Potosí	43%	Guerrero	5%

V. Al mes de junio del 2024, se han emitido 212 permisos nuevos.

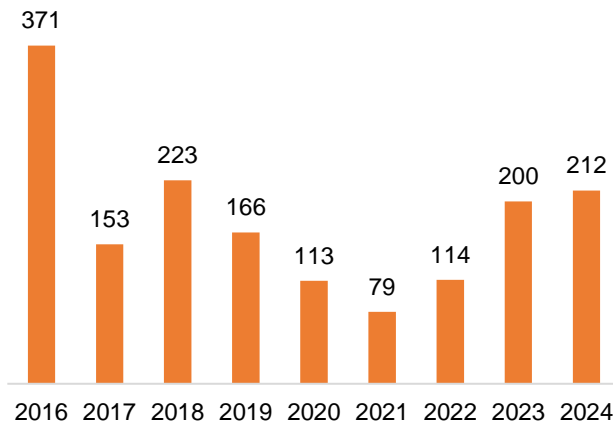
Figura 1. Permisos emitidos por año



*Considerando información de la Comisión Reguladora de Energía de 14,094 permisos de expendio.

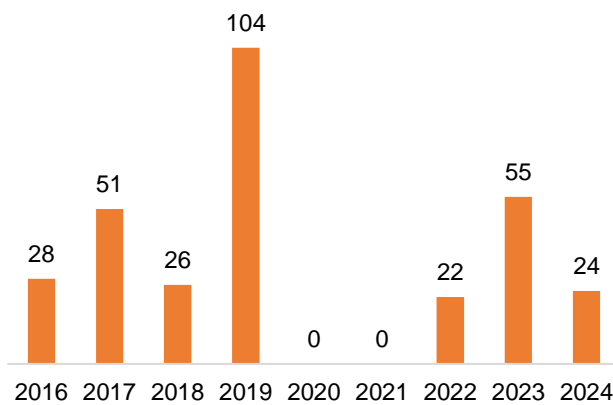
⁹ La suma de 7,512 más 6,278 no consiste en el total de 13,843, debido a que existen 53 permisos vigentes cuya imagen o marca no puede ser determinada, ya sea porque no existe la estación, está abandonada, ha sido demolida y sustituida por otra infraestructura, entre alguna otra razón.

Figura 2. Permisos emitidos A junio



*Considerando información de la Comisión Reguladora de Energía de 14,094 permisos de expendio.

Figura 3. Permisos emitidos EN junio



*Considerando información de la Comisión Reguladora de Energía de 14,094 permisos de expendio.

Optimize su Estación de Servicio Automatizando sus Procesos Operativos, Administrativos y Contables, así como la Gestión de Clientes y Flotillas

www.atiogroup.com.mx
ventas@atio.com.mx
800 087 2846
+52 55 5001 5100

En caso de existir interés en difundir material de publicidad en el presente documento, favor de escribir al siguiente correo electrónico: contacto@petrointelligence.com