

- I. Durante marzo del 2024, la Comisión Reguladora de Energía (CRE) aprobó 35 permisos de expendio de gasolina y/o diésel, por lo que, al cierre de dicho mes, existen 13,739 permisos vigentes.¹ De estos, i) 1 está duplicado, es decir, existen 2 permisos para una misma estación; ii) 104 corresponden a estaciones cerradas; iii) 26 a instalaciones abandonadas, y iv) 9 a predios donde ya no existen estaciones.

El estado con más permisos vigentes es el Edomex con 1,255, seguido de Jalisco con 987 y Veracruz con 823. Sin embargo, Baja California Sur tiene más permisos en relación con su población, con uno por 4,316 personas; seguido de Sonora con uno por 5,259 y Colima con uno por 5,499 personas. En relación con el parque vehicular, Puebla tiene más permisos, con uno por cada 2,099 vehículos, mientras la CDMX es el estado con menos, con uno por 16,372 vehículos.

Por otro lado, respecto a la superficie, la CDMX tiene más permisos, con uno por 4 km², siguiéndole el Edomex con un permiso por 17 y Morelos con uno por cada 27 km².

Tabla 1. Distribución de permisos vigentes (continúa)

Estado	Permisos	Personas X permiso ²	Vehículos X permiso ³	Densidad ⁴
Ags	195	7,311	3,699	29
BCN	613	6,148	3,603	114
BCS	185	4,316	3,173	398
Camp	127	7,310	2,934	408
Chps	342	16,210	3,322	216
Chih	604	6,195	3,198	409
CDMX	389	23,676	16,372	4
Coah	466	6,753	2,420	325
Col	133	5,499	2,987	41
Dgo	231	7,934	3,008	518
Edomex	1,255	13,540	7,507	17
Gto	735	8,390	3,090	42
Gro	239	14,815	6,056	267
Hgo	321	9,604	2,168	65
Jal	987	8,458	4,427	81

En **Petrotech** somos distribuidores de equipos, refacciones, y el **software líder de Control Volumétrico ATIO Controlgas**.



PETROTECH
Soluciones Integrales para Gasolineras

¹ Un permiso de expendio corresponde a una instalación de autoconsumo.

² Considerando la información del Censo 2020 del INEGI.

³ Considerando la información del INEGI.

⁴ Considerando la información del Censo 2022 del INEGI.

Tabla 1. Distribución de permisos vigentes

Estado	Permisos	Personas X permiso ⁵	Vehículos X permiso ⁶	Densidad ⁷
Mich	533	8,910	3,659	112
Mor	185	10,657	6,462	27
Nay	173	7,141	3,137	160
NL	743	7,785	3,616	87
Oax	294	14,055	3,419	324
Pue	602	10,936	2,099	56
Qro	365	6,489	2,247	32
QROO	247	7,522	4,001	204
SLP	297	9,503	4,572	212
Sin	550	5,504	2,439	106
Son	560	5,259	2,773	330
Tab	250	9,610	2,949	99
Tmps	592	5,959	2,424	135
Tlax	142	9,458	4,126	28
Ver	823	9,797	2,818	88
Yuc	330	7,033	3,014	119
Zac	231	7,022	2,767	325

II. De acuerdo con información de la CRE, al 31 de marzo del 2024, existen **188 permisos** de expendio de gasolinas y/o diésel **revocados**.

Tabla 2. Distribución de permisos revocados

Estado	No.	Estado	No.	Estado	No.	Estado	No.
Tmps	25	Gto	8	BCN	3	Nay	2
Edomex	19	Son	8	Qro	3	Yuc	1
Pue	18	Chps	6	Hgo	2	Camp	1
Mich	16	Chih	6	Oax	2	QROO	1
Jal	11	Sin	5	Mor	2	BCS	1
NL	10	CDMX	5	Tlax	2	Dgo	1
Ver	10	Gro	4	Tab	2	Col	0
Coah	8	Zac	4	Ags	2	SLP	0



⁵ Considerando la información del Censo 2020 del INEGI.

⁶ Considerando la información del INEGI.

⁷ Considerando la información del Censo 2022 del INEGI.

Asimismo, existen **66 permisos terminados**, debido a que sus titulares renunciaron a sus derechos.

- III. De acuerdo con información de la CRE y de los propios agentes económicos, existen 6,064 Grupos de Interés Económico (GIEs),⁸ los cuales son los titulares de los 13,739 permisos vigentes. Los 30 GIEs más grandes poseen 3,560 permisos y son los siguientes:

Tabla 3. Presencia de GIEs


GIE	# Permisos	GIE	# Permisos
Oxxogas	574	Grupo Centra	78
Petro Seven	280	Combu-Express	78
Corpogas	239	Lemon	77
Hidrosina	228	Ferchegas	72
Mi Gasolina	189	Grupo GES	69
Enerser	184	Megasur	62
Grupo ECO	156	Octano	58
Orsan	155	Bip Gas	52
Servifácil	147	Redpetroil	51
Gazpro	102	Meigas	48
Rendichicas	94	PERC	47
Megagas	92	BP Capital	47
Fullgas	86	GAP	46
Nexum	84	Súper Gasolineras	45
Lodemo	78	Horizon	42

En general, a marzo del 2024, de acuerdo con información de la CRE y de los propios agentes económicos, los GIEs se organizan de la siguiente manera:


Tabla 4. Organización de GIEs




Rango de # de permisos	# de GIEs	# de permisos
[42,574]	30	3,560
(30,40]	12	410
(20,30]	23	570
(10,20]	58	844
[2,10]	1,074	3,488

Es de mencionar que existen 4,867 GIEs que sólo tienen una unidad de negocio, es decir, son una persona moral o física que tienen sólo un permiso de expendio de gasolinas y/o diésel.



-Laboratorio de pruebas de la NOM-016-CRE-2016
 -Unidad de Inspección de la NOM-005-ASEA-2016
 -Próximamente: Laboratorio de Pruebas de la NOM-004-ASEA-2017



 www.ciefsa.com
 +52 55 7598 7585
 ventas@ciefsa.com

⁸ Se considera un Grupo de Interés Económico al conjunto de empresas que indican ser parte del mismo grupo empresarial, pudiendo estar conformado por una sola persona física o moral.

IV. De acuerdo con información de la CRE y de los propios agentes económicos, 5,139 gasolineras venden combustible con marca diferente a Pemex. Hay **349** marcas de combustible distintas a Pemex (4,901 gasolineras), y **238** gasolineras con combustible genérico (sin marca establecida o en proceso de cambio).

Tabla 5. Estaciones y marcas de combustible (continúa)

Marca de combustible	dic-23	ene-24	feb-24	mar-24	Marca de combustible	dic-23	ene-24	feb-24	mar-24
Pemex	8,444	8,468	8,504	8,546	Quick Gas	19	17	17	17
Mobil	572	572	572	576	Conoco	17	17	17	17
G500	497	497	497	496	Oktan	16	16	17	17
BP	463	453	451	446	Circle K	16	16	16	16
Valero	254	259	261	265	Bristoil	13	13	13	15
Chevron	246	249	250	250	Dieselmax	11	14	14	14
Genérico	208	221	231	238	Punto Más	13	13	13	13
Arco	232	232	232	233	Torre Naranja	12	12	12	12
Shell	243	241	241	218	Gasco	11	11	11	11
Repsol	201	200	199	198	Silver	11	11	11	11
Gulf	123	121	122	121	Eagle Gas	9	11	11	11
Total	146	144	124	117	Petro Fuels	10	10	11	11
1	104	104	104	104	Goodprice	10	10	10	10
La Gas	89	91	91	91	Power Gas	9	9	9	10
Redpetroil	87	87	87	86	Rendiahorro	9	9	9	9
Windstar	82	82	83	81	Dynami	9	9	9	9
Rendichicas	70	70	70	70	Petrolike	9	9	9	9
Fullgas	68	68	68	70	Aria Combustibles	9	9	9	9
Tesoro	47	47	46	46	Petrolaguna	8	8	9	9
Orsan	45	45	45	45	Redco	9	8	8	8
Smartgas	44	44	44	44	Ultra Eco	8	8	8	8
Akron	40	40	40	40	Abimerhi	8	8	8	8
76	39	39	39	38	Karzo	8	8	8	8
Gasomax	38	38	38	38	Indian Gas Station	7	7	7	8
Cargo Gas	32	32	32	32	Apex	8	8	8	7
Red Energy	30	31	31	31	Masterfuel	7	7	7	7
Total Gas	29	29	29	29	Nitrogas	7	7	7	7
Carvel	28	28	28	28	Astron	7	7	7	7
K Petrom	28	28	28	28	Flecha	7	7	7	7
Power Fuel	28	28	28	28	GGR	7	7	7	7
US Fuel	24	24	24	24	Etanofuel	6	6	6	6
Phillips 66	24	24	24	22	Arpe Gasolineras	6	6	6	6
Megasur	22	21	21	21	Su Gaso	6	6	6	6
GRN	19	19	19	19	VP Racing Fuels	6	6	6	6
Fullok	19	19	19	19	Uno Gas	6	6	6	6
Costco	17	17	19	19	Villita	6	6	6	6
Petroblue	18	18	18	18	Gaspit	6	6	6	6



Alta Tecnología en la Administración y Control del Combustible en Aeropuertos









www.atiogroup.com.mx
 55 5001 5100
 800 087 2846
 fuelgate@atio.com.mx

www.fuelgate.net
 ventas@atio.com.mx



Tabla 5. Estaciones y marcas de combustible (continúa)

Marca de combustible	dic-23	ene-24	feb-24	mar-24	Marca de combustible	dic-23	ene-24	feb-24	mar-24
Petrosun	6	6	6	6	Free Energy	3	3	4	4
Campanita	6	6	6	6	Kinza	3	3	3	4
GGP (Picorsa)	6	6	6	6	Gemma	1	1	1	4
Save & Gas	6	6	6	6	GET	4	4	4	3
Viamigo	5	6	6	6	Gastop	3	3	3	3
57	5	5	5	5	Comborsa	3	3	3	3
American Fuel	5	5	5	5	Gaxsa	3	3	3	3
Black Gold	5	5	5	5	Petrofigue's	3	3	3	3
Delfines	5	5	5	5	ASB	3	3	3	3
Gaspasa	5	5	5	5	Energy	3	3	3	3
Maxfuel	5	5	5	5	Exeroil	3	3	3	3
Teika	5	5	5	5	Exit Gas	3	3	3	3
Masters	5	5	5	5	Grupo Águila	3	3	3	3
Petrodarka	5	5	5	5	Pioneros	3	3	3	3
Red Gasolinera	5	5	5	5	Platinum	3	3	3	3
Los Pinos	5	5	5	5	Redgas	3	3	3	3
Price Gas	5	5	5	5	Akishino	3	3	3	3
P4P	5	5	5	5	Colimás Internacional	3	3	3	3
GJV	5	5	5	5	El Trebol	3	3	3	3
Grupo Sayro	5	5	5	5	Gasolineras 100	3	3	3	3
Eustoil	5	5	5	5	GH	3	3	3	3
Petro 5+5	5	5	5	5	Truckstop	3	3	3	3
Flash	4	5	5	5	ON	3	3	3	3
Flux	4	5	5	5	Best Price	3	3	3	3
EES	0	0	0	5	Petroleum	3	3	3	3
Gas Internacional	4	4	4	4	Grumo	3	3	3	3
Lucky Gas	4	4	4	4	X Fuel	3	3	3	3
Mi Gasolina	4	4	4	4	Voy	3	3	3	3
CR	4	4	4	4	La Fé	2	3	3	3
Full N Go	4	4	4	4	Gasóleos	0	1	3	3
GJ	4	4	4	4	El Quijay	2	2	2	3
Gude	4	4	4	4	Petro Laguna	3	3	2	2
K Energy	4	4	4	4	Maxi Fuels	2	2	2	2
Leyvagas	4	4	4	4	Configas	2	2	2	2
Petrum	4	4	4	4	Total Full	2	2	2	2
Plusco	4	4	4	4	Max Gas	2	2	2	2
Power	4	4	4	4	Realfuel	2	2	2	2
Progas	4	4	4	4	Enerser	2	2	2	2
Vred	4	4	4	4	Gasocentro	2	2	2	2
Walmart	4	4	4	4	ACM	2	2	2	2
Gazzer	4	4	4	4	Anam	2	2	2	2
Valor Gas	4	4	4	4	Comet Fuel	2	2	2	2
Gaxo	2	4	4	4	Consortio Marin	2	2	2	2

Tecnología y durabilidad probada en accesorios para dispensadores.



Tabla 5. Estaciones y marcas de combustible (continúa)

Marca de combustible	dic-23	ene-24	feb-24	mar-24	Marca de combustible	dic-23	ene-24	feb-24	mar-24
Covesu	2	2	2	2	Súpercarga	2	2	1	1
Diamante	2	2	2	2	Bullfon	2	1	1	1
Feva	2	2	2	2	Pila	2	1	1	1
Fuel Max	2	2	2	2	Petrol	1	1	1	1
Gas 88 St	2	2	2	2	Barsa American Fuels	1	1	1	1
Gas Confía	2	2	2	2	Más Gasolineras	1	1	1	1
Gas Green	2	2	2	2	TG Combustibles	1	1	1	1
Gasmex	2	2	2	2	Súper Rinde	1	1	1	1
Más Ahorro	2	2	2	2	Albarrán	1	1	1	1
Milenium	2	2	2	2	Gasolina	1	1	1	1
Nitroil	2	2	2	2	Olleo	1	1	1	1
Petrorey	2	2	2	2	Combullantas	1	1	1	1
Petrovalpa	2	2	2	2	Servitec	1	1	1	1
PT	2	2	2	2	65	1	1	1	1
Red GPA	2	2	2	2	Águila	1	1	1	1
SSK	2	2	2	2	Alcomex	1	1	1	1
Tequila	2	2	2	2	Alpez	1	1	1	1
Wasconblue	2	2	2	2	Alpina	1	1	1	1
Fox	2	2	2	2	Amatlán Gas	1	1	1	1
La Playa	2	2	2	2	American Petrol	1	1	1	1
Also	2	2	2	2	Aster	1	1	1	1
Jisa	2	2	2	2	Atemajac	1	1	1	1
La Otra	2	2	2	2	Auto Express	1	1	1	1
Targo	2	2	2	2	B&O	1	1	1	1
Dragogas	2	2	2	2	Bala Gas	1	1	1	1
Larpod	2	2	2	2	BCN	1	1	1	1
Península	2	2	2	2	Best Gas	1	1	1	1
Linderos	2	2	2	2	Blast Gasoline	1	1	1	1
AR Energéticos	2	2	2	2	Cargas Nieto	1	1	1	1
Arandi	2	2	2	2	Car-Go (Mich)	1	1	1	1
HG	2	2	2	2	Car-Go (Pue)	1	1	1	1
Terralite	2	2	2	2	Carroil	1	1	1	1
Power Energy	2	2	2	2	Cedros	1	1	1	1
FGS Gasolineras	2	2	2	2	Central Fuel	1	1	1	1
El Rey	2	2	2	2	Clover	1	1	1	1
Gruvim	2	2	2	2	Cofsa Gas	1	1	1	1
Genco	2	2	2	2	Covagas	1	1	1	1
Tauro	2	2	2	2	Daka Gas	1	1	1	1
Great Gas	1	2	2	2	El Venado	1	1	1	1
Grupo PC	0	0	2	2	Enser	1	1	1	1
Stargy	1	1	1	2	ESP	1	1	1	1
San Javier	1	1	1	2	Estación El Molino	1	1	1	1
GPG	0	0	0	2	Euro Petrol	1	1	1	1

¡CONTÁCTANOS!
 Coordinación Comercial:
 Cel: (664) 594 7582 / (663) 106 8683
 coord.comercial@servicesmx.com
 aux.comercial1@servicesmx.com

“ Si tú estación de servicio ya cuenta con una licencia de funcionamiento o LAU aprobada por ASEA, tienes la obligación de cumplir con la Cedula de Operación Anual. ”

SERVICES
 NORRATIVIDAD PARA HIDROCARBUROS.

CÉDULA DE OPERACIÓN ANUAL (COA)

Tabla 5. Estaciones y marcas de combustible (continúa)

Marca de combustible	dic-23	ene-24	feb-24	mar-24	Marca de combustible	dic-23	ene-24	feb-24	mar-24
Fema	1	1	1	1	Rendigas	1	1	1	1
Ferro Gas	1	1	1	1	Ruta 14	1	1	1	1
Fórmula Gas	1	1	1	1	SAB	1	1	1	1
Fuel Stop	1	1	1	1	Sam's Club	1	1	1	1
Ganagas	1	1	1	1	Segoráchi	1	1	1	1
Gas 1986	1	1	1	1	Servicio Calandrias	1	1	1	1
Gas Borja	1	1	1	1	Servicio Carranza	1	1	1	1
Gas One	1	1	1	1	Servicio Country	1	1	1	1
Gasko	1	1	1	1	SR	1	1	1	1
Gasol Tala	1	1	1	1	Sta. Filomena	1	1	1	1
Gasolinera del Fresno	1	1	1	1	Star 12	1	1	1	1
G. La Esperanza	1	1	1	1	Station Plus	1	1	1	1
Gasolinera RH	1	1	1	1	Sunoco	1	1	1	1
Gasoro	1	1	1	1	Teul	1	1	1	1
Gasotech	1	1	1	1	Top American	1	1	1	1
Gastol Fuel	1	1	1	1	Topfuel (Wasconblue)	1	1	1	1
GO	1	1	1	1	Urbanus Energy	1	1	1	1
Godi	1	1	1	1	Vicfuel	1	1	1	1
Grupo Jurado	1	1	1	1	Vigo	1	1	1	1
Halcón	1	1	1	1	Vip Gas	1	1	1	1
HL	1	1	1	1	Xtreme	1	1	1	1
HYJ	1	1	1	1	Combusa	1	1	1	1
Indianapolis	1	1	1	1	Karefa	1	1	1	1
Ivan Hugo	1	1	1	1	Las Virgenes	1	1	1	1
La 20	1	1	1	1	Petro Kin	1	1	1	1
Led Gas	1	1	1	1	Santa Catarina	1	1	1	1
Librasur	1	1	1	1	Super Combustibles	1	1	1	1
Makana	1	1	1	1	Punto Gas	1	1	1	1
Maple	1	1	1	1	GQ	1	1	1	1
Mc Gas	1	1	1	1	El Sauz	1	1	1	1
MEP	1	1	1	1	La Más Barata	1	1	1	1
MIA	1	1	1	1	Servicio Calpulalpan	1	1	1	1
Neuma Energy	1	1	1	1	Servicio Santo Tomas	1	1	1	1
P Gas	1	1	1	1	Minero	1	1	1	1
Paragas	1	1	1	1	Speed Gas	1	1	1	1
Pegasol	1	1	1	1	Alioth	1	1	1	1
Petrogy	1	1	1	1	DH Gas	1	1	1	1
Petromixtecas	1	1	1	1	Full Load PH6	1	1	1	1
Petrosina	1	1	1	1	Sayath	1	1	1	1
Polarigas	1	1	1	1	Atlanta	1	1	1	1
Quality Gas	1	1	1	1	Nautil Gas	1	1	1	1
Racer	1	1	1	1	Franco	1	1	1	1
Redkom	1	1	1	1	Master Gasolineras	1	1	1	1

IFENERGHI
Hablemos de soluciones.

- Gestión y auditoría en trámites ante la CRE, ASEA, PROFECO y el SAT.
- Defensa legal y asesoría jurídica.
- Regularización y capacitación en cumplimiento obligacional.
- Competencia económica y participación cruzada.
- Propiedad Industrial.

www.ifenerghi.mx
 +52 55-3566-9975
contacto@ifenerghi.mx

Tabla 5. Estaciones y marcas de combustible

Marca de combustible	dic-23	ene-24	feb-24	mar-24	Marca de combustible	dic-23	ene-24	feb-24	mar-24
Roqui	1	1	1	1	Servicio Terrero	1	1	1	1
Servicio Luxor	1	1	1	1	Galegas	1	1	1	1
Stop & Go Gas	1	1	1	1	Folvaz	1	1	1	1
J. M. C.	1	1	1	1	Healg	0	1	1	1
Energía DG	1	1	1	1	Vía Gas	0	1	1	1
Zibanu	1	1	1	1	San Rafael Tuxtla	0	1	1	1
Ecoforce	1	1	1	1	Eagle	0	1	1	1
Silvic	1	1	1	1	Rinde Gas	0	0	0	1
Gas Creel	1	1	1	1	Golden	0	0	0	1
Autoservicio Tepogas	1	1	1	1					

Al cierre de marzo del 2024, se han contabilizado **53** marcas que se han dejado de utilizar. Asimismo, **se identificaron 3 nuevas marcas en comparación con el mes pasado.**

En cuanto a la penetración de marcas distintas a Pemex, a nivel estatal, al cierre de marzo del 2024, los estados con el mayor porcentaje son Baja California, Sinaloa y Sonora.

Por otro lado, Guerrero cuenta con la menor penetración, ya que sólo el 5% de sus estaciones tienen una marca distinta a Pemex.

Tabla 6. Penetración de marcas distintas a Pemex

Estado	Penetración	Estado	Penetración
Baja California	67%	Estado de México	38%
Sinaloa	62%	Ciudad de México	35%
Sonora	54%	Hidalgo	35%
Aguascalientes	52%	Durango	34%
Tabasco	52%	Tlaxcala	30%
Baja California Sur	51%	Quintana Roo	30%
Coahuila	48%	Tamaulipas	28%
Guanajuato	47%	Colima	27%
Querétaro	45%	Chiapas	24%
Puebla	43%	Michoacán	23%
San Luis Potosí	43%	Morelos	23%
Campeche	43%	Nuevo León	22%
Chihuahua	42%	Veracruz	21%
Yucatán	40%	Nayarit	18%
Zacatecas	38%	Oaxaca	16%
Jalisco	38%	Guerrero	5%

Estudio
Hábitos de consumo de los usuarios de gasolina en México

primer trimestre 2024

Top of mind | Túnel de marca nacional | Net promoter score | App para comparar precios | Marca de gasolinera favorita y mucha más información



*El estudio consistió en un panel en línea a usuarios de automóvil en México con consumo exclusivo de gasolinas.
 *El levantamiento se realizó el primer trimestre del 2024 y consideró 7 regiones del país.

Asimismo, hay registradas 6,274 gasolineras con imagen comercial diferente a Pemex, donde 238 no tienen imagen definida todavía. Existen **367** imágenes comerciales distintas de Pemex.

Hay 7,411 gasolineras con imagen Pemex.⁹

Respecto a la penetración de imágenes distintas a Pemex por entidad federativa, al cierre de marzo del 2024, los estados con el mayor porcentaje son Coahuila, Nuevo León y Baja California.

Por otro lado, el estado con la menor penetración sigue siendo Guerrero con sólo el 6%.

Tabla 7. Penetración de imágenes distintas a Pemex

Estado	Penetración	Estado	Penetración
Coahuila	70%	Yucatán	42%
Nuevo León	70%	Zacatecas	40%
Baja California	69%	Durango	40%
Tabasco	66%	Ciudad de México	39%
Sinaloa	63%	Hidalgo	39%
Aguascalientes	61%	Tamaulipas	37%
Guanajuato	58%	Veracruz	33%
Sonora	55%	Tlaxcala	33%
Chihuahua	52%	Colima	32%
Querétaro	51%	Quintana Roo	32%
Baja California Sur	51%	Chiapas	27%
Jalisco	47%	Nayarit	27%
Puebla	45%	Michoacán	23%
Campeche	45%	Morelos	23%
Estado de México	44%	Oaxaca	17%
San Luis Potosí	43%	Guerrero	6%

Surtidores Latam

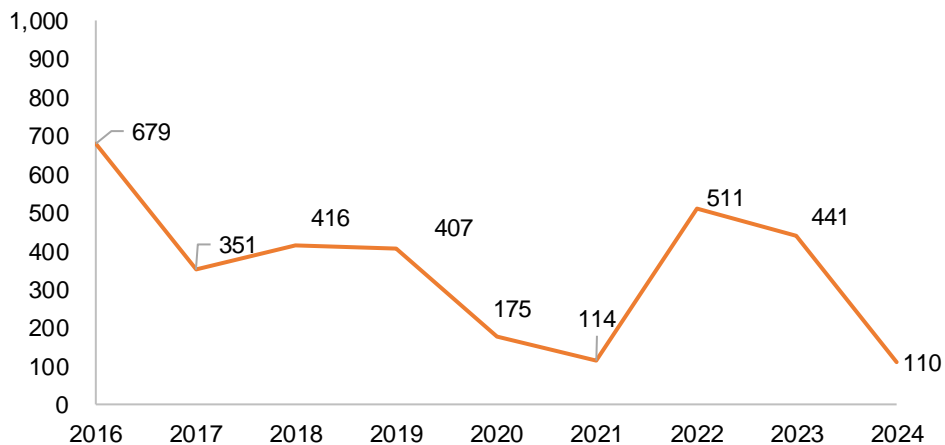
LA PLATAFORMA DE INFORMACIÓN Y NEGOCIOS LÍDER DEL SECTOR GASOLINERO

info@surtidoreslatam.com

⁹ La suma de 7,411 más 6,274 no consiste en el total de 13,739, debido a que existen 54 permisos vigentes cuya imagen o marca no puede ser determinada, ya sea por que no existe la estación, está abandonada, ha sido demolida y sustituida por otra infraestructura, entre alguna otra razón.

V. Al mes de marzo del 2024, se han emitido 110 permisos nuevos.

Figura 1. Permisos emitidos por año



*Considerando información de la Comisión Reguladora de Energía de 13,992 permisos de expendio.

Figura 2. Permisos emitidos A marzo

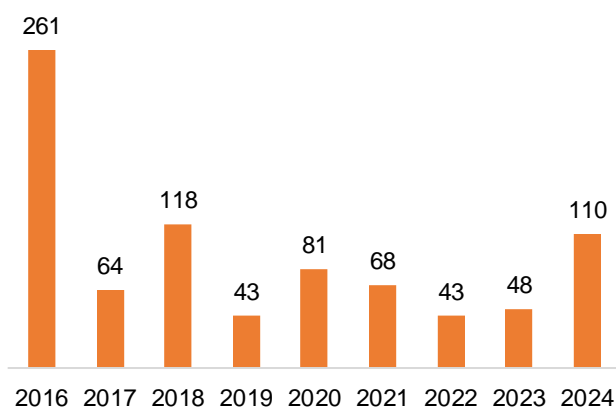
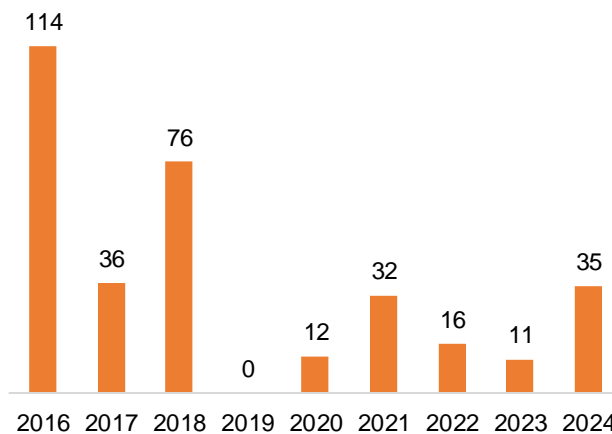


Figura 3. Permisos emitidos EN marzo



*Considerando información de la Comisión Reguladora de Energía de 13,992 permisos de expendio.

En caso de existir interés en difundir material de publicidad en el presente documento, favor de escribir al siguiente correo electrónico: contacto@petrointelligence.com