

- I. Durante marzo del 2026, la Comisión Nacional de Energía (CNE) aprobó 43¹ permisos de expendio de gasolina y/o diésel, por lo que, al cierre de dicho mes, existen **14,337 permisos** vigentes.² De estos, i) 1 está duplicado, es decir, existen 2 permisos para una misma estación; ii) 50 corresponden a estaciones cerradas; iii) 24 a instalaciones abandonadas, y iv) 7 a predios donde ya no existen estaciones.

El estado con más permisos vigentes es el Edomex con 1,298, seguido de Jalisco con 1,024 y Veracruz con 838. Sin embargo, Baja California Sur tiene más permisos en relación con su población, con uno por 4,053 personas; seguido de Sonora con uno por 5,166 y Sinaloa con uno por 5,292 personas. En relación con el parque vehicular, Puebla tiene más permisos, con uno por cada 2,161 vehículos, mientras la CDMX es el estado con menos, con uno por 16,438 vehículos.

Por otro lado, respecto a la superficie, la CDMX tiene más permisos, con uno por 4 km², siguiéndole el Edomex con un permiso por 17 y Morelos con uno por cada 25 km².

Tabla 1. Distribución de permisos vigentes (continúa)

Estado	Permisos en mar-25	Permisos en mar-26	Personas X permiso ³	Vehículos X permiso ⁴	Densidad ⁵
Ags	202	220	6,480	3,676	25
BC	609	618	6,099	3,934	113
BCS	186	197	4,053	3,369	374
Camp	130	136	6,826	3,429	381
Chps	352	365	15,189	3,681	202
Chih	603	619	6,045	3,262	399
CDMX	390	396	23,257	16,438	4
Coah	478	497	6,332	2,687	305
Col	133	135	5,418	3,285	40
Dgo	236	241	7,604	3,726	496
Edomex	1,273	1,298	13,091	8,043	17
Gto	739	756	8,157	3,171	40
Gro	247	263	13,463	6,286	243
Hgo	322	330	9,342	2,257	64
Jal	994	1,024	8,152	4,795	78

En **Petro Tech** contamos con todos los accesorios para vestiduras de tanques de la marca **Emco**.

PETRO TECH
Soluciones Integrales para Gasolineras

¹ Tres permisos otorgados por ejecutoria del Poder Judicial.

² Un permiso de expendio corresponde a una instalación de autoconsumo.

³ Considerando la información del Censo 2020 del INEGI.

⁴ Considerando la información del INEGI.

⁵ Considerando la información del Censo 2022 del INEGI.

Tabla 1. Distribución de permisos vigentes

Estado	Permisos en mar-25	Permisos en mar-26	Personas X permiso ⁶	Vehículos X permiso ⁷	Densidad ⁸
Mich	540	571	8,317	3,921	105
Mor	189	197	10,008	6,000	25
Nay	170	173	7,141	3,343	160
NL	744	771	7,503	3,175	84
Oax	298	313	13,202	3,849	305
Pue	607	631	10,433	2,161	54
Qro	374	392	6,042	2,422	30
QROO	255	272	6,831	4,226	185
SLP	304	316	8,931	5,064	199
Sin	552	572	5,292	2,845	102
Son	558	570	5,166	3,330	324
Tab	251	255	9,422	3,341	97
Tmps	605	628	5,617	3,083	127
Tlax	146	151	8,894	4,577	26
Ver	822	838	9,621	3,018	87
Yuc	344	357	6,501	3,166	110
Zac	230	235	6,903	3,499	319

- II. De acuerdo con información de la CNE, al 31 de marzo del 2026, existen **174 permisos** de expendio de gasolinas y/o diésel **revocados**.

Tabla 2. Distribución de permisos revocados

Estado	No.	Estado	No.	Estado	No.	Estado	No.
Tmps	23	NL	7	BC	3	Tlax	1
Pue	19	Chps	6	Oax	3	Yuc	1
Mich	17	CDMX	6	Hgo	3	Camp	1
Edomex	17	Gro	5	Qro	2	QROO	1
Chih	12	Son	4	Ags	2	BCS	1
Ver	9	Zac	4	Nay	2	Dgo	0
Jal	8	Sin	3	Tab	2	Col	0
Gto	8	Coah	3	Mor	1	SLP	0



⁶ Considerando la información del Censo 2020 del INEGI.

⁷ Considerando la información del INEGI.

⁸ Considerando la información del Censo 2022 del INEGI.

Asimismo, existen **89 permisos terminados**, debido a que sus titulares renunciaron a sus derechos. Adicionalmente, en octubre de 2024, la CNE declaró la **caducidad de 111 permisos** de expendio; sin embargo 41 de ellos recuperaron el estatus de vigentes.

- III. De acuerdo con información de la CNE y de los propios agentes económicos, existen 6,148 Grupos de Interés Económico (GIEs),⁹ los cuales son los titulares de los 14,337 permisos vigentes. Los 30 GIEs más grandes poseen 3,644 permisos y son los siguientes:

Tabla 3. Presencia de GIEs

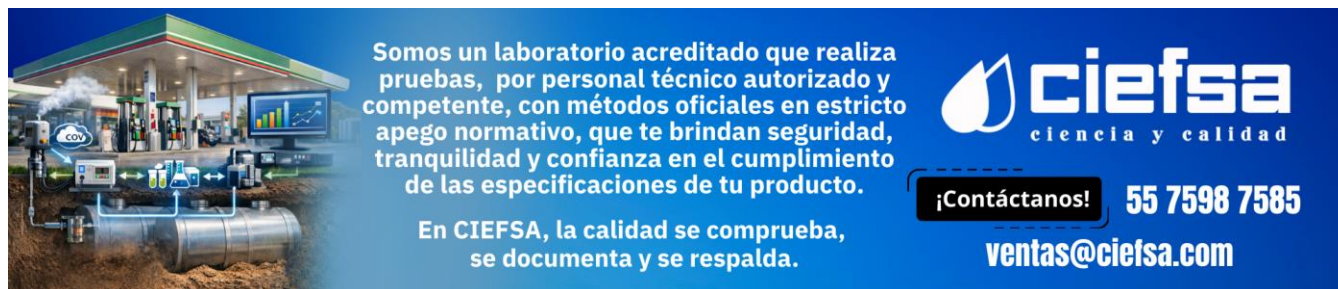
GIE	# Permisos	GIE	# Permisos
Oxxogas	570	Grupo Centra	81
Petro Seven	293	Lemon	80
Corpogas	258	Combu-express	78
Hidrosina	201	Ferchegas	74
Mi Gasolina	194	Grupo GES	69
Gazpro	171	Megasur	67
Grupo ECO	162	Octano	59
Servifácil	156	Redpetroil	55
Orsan	155	Meigas	48
Enerser	150	Perc	47
Fullgas	95	GAP	47
Megagas	94	Súper Gasolineras	46
Lodemo	94	Horizon	45
Rendichicas	86	Cargo Gas	43
Nexum	83	BP Capital	42

En general, a marzo del 2026, de acuerdo con información de la CNE y de los propios agentes económicos, los GIEs se organizan de la siguiente manera:

Tabla 4. Organización de GIEs

Rango de # de permisos	# de GIEs	# de permisos
[43,573]	30	3,644
(30,41]	14	489
(20,30]	23	560
(10,20]	69	967
[2,10]	1,160	3,825

Es de mencionar que existen 4,852 GIEs que sólo tienen una unidad de negocio, es decir, son una persona moral o física que tienen sólo un permiso de expendio de gasolinas y/o diésel.



Somos un laboratorio acreditado que realiza pruebas, por personal técnico autorizado y competente, con métodos oficiales en estricto apego normativo, que te brindan seguridad, tranquilidad y confianza en el cumplimiento de las especificaciones de tu producto.

En CIEFSA, la calidad se comprueba, se documenta y se respalda.

¡Contáctanos! 55 7598 7585
ventas@ciefsa.com

cietsa
ciencia y calidad

⁹ Se considera un Grupo de Interés Económico al conjunto de empresas que indican ser parte del mismo grupo empresarial, pudiendo estar conformado por una sola persona física o moral.

- IV. De acuerdo con información de la CNE y de los propios agentes económicos, 5,431 gasolinerías venden combustible con marca diferente a Pemex. Hay **390** marcas de combustible distintas a Pemex (4,947 gasolinerías), y **484** gasolinerías con combustible genérico (sin marca establecida o en proceso de cambio).

Tabla 5. Estaciones y marcas de combustible (continúa)

Marca de combustible	dic-25	ene-26	feb-26	mar-26	Marca de combustible	dic-25	ene-26	feb-26	mar-26
Pemex	8,822	8,809	8,817	8,860	Quick Gas	19	19	19	19
Mobil	703	700	704	705	Megasur	18	18	18	18
G500	487	488	488	488	Fullok	18	18	18	18
Genérico	430	437	451	484	Bristoil	17	17	17	17
BP	331	330	328	327	Punto Más	14	14	14	14
Valero	310	310	319	325	Dieselmás	14	14	14	14
Arco	248	248	249	249	Phillips 66	13	14	14	14
Shell	219	219	217	217	Eagle Gas	13	13	14	14
Repsol	189	183	183	182	Circle K	13	13	13	13
Chevron	139	139	131	130	Mr Fill	13	13	13	13
1	103	103	103	103	Uno Gas	13	13	13	13
La Gas	91	91	91	91	American	12	12	13	13
Redpetroil	89	89	88	89	Gaspit	12	12	12	12
Gulf	90	90	88	88	Torre Naranja	12	12	12	12
Fullgas	79	81	81	81	Silver	12	12	12	12
Windstar	72	71	71	71	Gasco	11	11	11	11
Rendichicas	65	65	64	64	Petrolaguna	11	11	11	11
Red Energy	49	50	50	51	Gemma	11	11	11	11
Akron	49	49	50	50	Goodprice	10	10	10	10
Tesoro	47	47	48	48	Power Gas	10	10	10	10
Smartgas	44	44	44	44	Apex	10	10	10	10
Gasomax	43	43	43	43	Petroblue	10	10	9	9
Orsan	40	40	40	40	Petro Fuels	9	9	9	9
Cargo Gas	40	40	40	40	Dynami	9	9	9	9
Flash	30	30	34	34	Petrolike	9	9	9	9
K Petrom	34	34	34	33	Aria Combustibles	9	9	9	9
Carvel	32	32	32	32	Ultra Eco	9	9	9	9
76	31	31	31	31	Rendiahorro	8	8	8	8
Conoco	24	24	29	30	Energía Dg	8	8	8	8
Total Gas	29	29	28	28	Abimerhi	8	8	8	8
Power Fuel	28	28	28	28	Karzo	8	8	8	8
Top Energy	27	27	26	26	Indian Gas Station	8	8	8	8
Oktan	26	26	26	26	Flecha	8	8	8	8
US Fuel	22	22	22	22	Petrofigue's	8	8	8	8
Total	19	19	19	19	RedCo	9	9	7	7
GRN	19	19	19	19	Masterfuel	7	7	7	7
Costco	19	19	19	19	Nitrogas	7	7	7	7



Tabla 5. Estaciones y marcas de combustible (continúa)

Marca de combustible	dic-25	ene-26	feb-26	mar-26	Marca de combustible	dic-25	ene-26	feb-26	mar-26
GGR	7	7	7	7	Gude	4	4	4	4
Delfines	7	7	7	7	K Energy	4	4	4	4
Urbanus Energy	4	7	7	7	Leyvagas	4	4	4	4
Campanita	7	7	6	6	Petrum	4	4	4	4
Astron	6	6	6	6	Plusco	4	4	4	4
Arpe Gasolineras	6	6	6	6	Santa Fe Multigas	4	4	4	4
Su Gaso	6	6	6	6	Progas	4	4	4	4
VP Racing Fuels	6	6	6	6	Valor Gas	4	4	4	4
La Villita	6	6	6	6	La Fé	4	4	4	4
Petrosun	6	6	6	6	Pila	4	4	4	4
Petro 5+5	6	6	6	6	Save & Gas	4	4	3	3
Energy	6	6	6	6	Gastop	3	3	3	3
Maxfuel	6	6	6	6	Gas Internacional	3	3	3	3
Teika	6	6	6	6	Walmart	3	3	3	3
GJV	6	6	6	6	Comborsa	3	3	3	3
Price Gas	6	6	6	6	ASB	3	3	3	3
Black Gold	6	6	6	6	Exeroil	3	3	3	3
Gaxo	6	6	6	6	Pioneros	3	3	3	3
GGP (Picorsa)	5	5	5	5	Redgas	3	3	3	3
57	5	5	5	5	El Trebol	3	3	3	3
American Fuel	5	5	5	5	Gasolineras 100	3	3	3	3
Gaspasa	5	5	5	5	Truckstop	3	3	3	3
Masters	5	5	5	5	ON	3	3	3	3
Red Gasolinera	5	5	5	5	Best Price	3	3	3	3
Los Pinos	5	5	5	5	Grumo	3	3	3	3
Grupo Sayro	5	5	5	5	X Fuel	3	3	3	3
Eustoil	5	5	5	5	Voy	3	3	3	3
Flux	5	5	5	5	El Quijay	3	3	3	3
Kinza	5	5	5	5	El REY	3	3	3	3
Apolo Gas	5	5	5	5	Nitroil	3	3	3	3
VRed	5	5	5	5	Total Full	3	3	3	3
FGS Gasolineras	5	5	5	5	Max Gas	3	3	3	3
Gazzer	5	5	5	5	Gas 88 St	3	3	3	3
Gorm Gas	4	5	5	5	Dragogas	3	3	3	3
DLT	4	5	5	5	Gruvim	3	3	3	3
Platinum	3	3	5	5	Cudea	3	3	3	3
DH Gas	4	4	4	4	La Playa	3	3	3	3
Petrodarka	4	4	4	4	Led Gas	3	3	3	3
EES	4	4	4	4	Cargo Más	3	3	3	3
Lucky Gas	4	4	4	4	Península	3	3	3	3
Mi Gasolina	4	4	4	4	Olleo	3	3	3	3
CR	4	4	4	4	Rinde Gas	3	3	3	3
Full N Go	4	4	4	4	Free Energy	2	3	3	3

RED JACKET®
Bomba Sumergible
Potencia eficiente para tu estación


Tabla 5. Estaciones y marcas de combustible (continúa)

Marca de combustible	dic-25	ene-26	feb-26	mar-26	Marca de combustible	dic-25	ene-26	feb-26	mar-26
Great Gas	2	2	3	3	TAG	2	2	2	2
Blue Petrol	1	1	3	3	Engine	2	2	2	2
Exit Gas	3	3	2	2	Vidro	2	2	2	2
Viamigo	2	2	2	2	CVS Gas	2	2	2	2
Larpod	2	2	2	2	Abolgas	2	2	2	2
GET	2	2	2	2	SSU Gasolinera	2	2	2	2
GH	2	2	2	2	Gasmex	2	2	2	2
Gaxsa	2	2	2	2	Via Gas	2	2	2	2
Configas	2	2	2	2	Albarrán	2	2	2	2
Realfuel	2	2	2	2	Q Gas	2	2	2	2
Gasocentro	2	2	2	2	El Florido	1	2	2	2
ACM	2	2	2	2	Ivan Rivas Hbos.	1	2	2	2
ANAM	2	2	2	2	Gold Gasolineras	0	2	2	2
Comet Fuel	2	2	2	2	Qatar	1	1	2	2
Consortio Marin	2	2	2	2	Águila	1	1	1	2
Diamante	2	2	2	2	Gasóleos	3	3	3	1
Feva	2	2	2	2	Akishino	2	2	2	1
Más Ahorro	2	2	2	2	Fox	2	2	2	1
Milenium	2	2	2	2	PM	2	3	1	1
Petrorey	2	2	2	2	GJ	2	2	1	1
Petrovalpa	2	2	2	2	Maxi Fuels	2	2	1	1
Red GPA	2	2	2	2	Genco	2	2	1	1
SSK	2	2	2	2	Gas Confía	1	1	1	1
Tequila	2	2	2	2	Gas Green	1	1	1	1
Also	2	2	2	2	Hbos. Santa Ana	1	1	1	1
Jisa	2	2	2	2	Fuel Max	1	1	1	1
La Otra	2	2	2	2	PT	1	1	1	1
Targo	2	2	2	2	Enerser	1	1	1	1
Linderos	2	2	2	2	Etanofuel	1	1	1	1
AR Energéticos	2	2	2	2	Wasconblue	1	1	1	1
Arandi	2	2	2	2	Súpercarga	1	1	1	1
HG	2	2	2	2	Bullfon	1	1	1	1
Terralite	2	2	2	2	Petrol	1	1	1	1
San Javier	2	2	2	2	Barsa American Fuels	1	1	1	1
GPG	2	2	2	2	Súper Rinde	1	1	1	1
Gocoz	2	2	2	2	Combullantas	1	1	1	1
Minero	2	2	2	2	Servitec	1	1	1	1
Galegas	2	2	2	2	65	1	1	1	1
Fuel Alliance	2	2	2	2	Alcomex	1	1	1	1
Ganagas	2	2	2	2	Alpina	1	1	1	1
Golden	2	2	2	2	American Petrol	1	1	1	1
SDN	2	2	2	2	Auto Express	1	1	1	1
Golden Gas	2	2	2	2	B&O	1	1	1	1



Tabla 5. Estaciones y marcas de combustible (continúa)

Marca de combustible	dic-25	ene-26	feb-26	mar-26	Marca de combustible	dic-25	ene-26	feb-26	mar-26
Bala Gas	1	1	1	1	Paragas	1	1	1	1
BCN	1	1	1	1	Petrogy	1	1	1	1
Best Gas	1	1	1	1	Petromixtecas	1	1	1	1
Blast Gasoline	1	1	1	1	Polarigas	1	1	1	1
Car-Go (Pue)	1	1	1	1	Quality Gas	1	1	1	1
Carroil	1	1	1	1	Redkom	1	1	1	1
Cedros	1	1	1	1	Ruta 14	1	1	1	1
Central Fuel	1	1	1	1	SAB	1	1	1	1
Clover	1	1	1	1	Segoráchi	1	1	1	1
Cofsa Gas	1	1	1	1	Servicio Calandrias	1	1	1	1
Covagas	1	1	1	1	Servicio Country	1	1	1	1
Daka Gas	1	1	1	1	SR	1	1	1	1
ESP	1	1	1	1	Sta. Filomena	1	1	1	1
Estación El Molino	1	1	1	1	Star 12	1	1	1	1
Euro Petrol	1	1	1	1	Station Plus	1	1	1	1
Fema	1	1	1	1	Sunoco	1	1	1	1
Ferro Gas	1	1	1	1	Top American	1	1	1	1
Fórmula Gas	1	1	1	1	Vicfuel	1	1	1	1
Fuel Stop	1	1	1	1	Xtreme	1	1	1	1
Gas 1986	1	1	1	1	Combusa	1	1	1	1
Gas Borja	1	1	1	1	Las Vírgenes	1	1	1	1
Gas One	1	1	1	1	Petro Kin	1	1	1	1
Gasko	1	1	1	1	Super Combustibles	1	1	1	1
Gasol Tala	1	1	1	1	El Sauz	1	1	1	1
Gra. La Esperanza	1	1	1	1	La Más Barata	1	1	1	1
Gasolinera RH	1	1	1	1	Servicio Calpulalpan	1	1	1	1
Gasoro	1	1	1	1	Servicio Santo Tomas	1	1	1	1
Gasotech	1	1	1	1	Alioth	1	1	1	1
Gastol Fuel	1	1	1	1	Full Load Ph6	1	1	1	1
Godi	1	1	1	1	Sayath	1	1	1	1
Grupo Jurado	1	1	1	1	Atlanta	1	1	1	1
Halcón	1	1	1	1	Nautil Gas	1	1	1	1
HL	1	1	1	1	Franco	1	1	1	1
HYJ	1	1	1	1	Master Gasolineras	1	1	1	1
Indianápolis	1	1	1	1	Roqui	1	1	1	1
Iván Hugo	1	1	1	1	Servicio Luxor	1	1	1	1
La 20	1	1	1	1	Stop & Go Gas	1	1	1	1
Librasur	1	1	1	1	J. M. C.	1	1	1	1
Makana	1	1	1	1	Zibanu	1	1	1	1
Maple	1	1	1	1	Ecoforce	1	1	1	1
MEP	1	1	1	1	Silvic	1	1	1	1
Mia	1	1	1	1	Autoservicio Tepogas	1	1	1	1
Neuma Energy	1	1	1	1	Servicio Terrero	1	1	1	1


Asesoría legal especializada
para el sector energético
en México

Servicios

- Acompañamiento integral
- Gestor y auditoría normativa
- Defensa asesoría estratégica
- Regularización y capacitación
- Propiedad Intelectual e Industrial
- Solicitudes, Actualizaciones y modificaciones de Permiso
- Solicitudes de Pre Registro




55 3566—9975

www.ifenerghi.mx


¡Contáctanos ahora!

Tabla 5. Estaciones y marcas de combustible

Marca de combustible	dic-25	ene-26	feb-26	mar-26	Marca de combustible	dic-25	ene-26	feb-26	mar-26
Folvaz	1	1	1	1	Servicio Obelisco	1	1	1	1
Healg	1	1	1	1	Los Silos	1	1	1	1
Arizpe	1	1	1	1	Servicio Chavez	1	1	1	1
Whistler	1	1	1	1	Boreal Gas	1	1	1	1
Gamboa	1	1	1	1	Grupo Fapilo	1	1	1	1
Ptrol	1	1	1	1	Carril	1	1	1	1
Cuatete Gas	1	1	1	1	Autoscentro	1	1	1	1
Petromex	1	1	1	1	Vipower	1	1	1	1
Velo Gas	1	1	1	1	JQ Gasolinera	1	1	1	1
Cieb Gas	1	1	1	1	Frozen Energy	1	1	1	1
Servicio Fomentera	1	1	1	1	Mc Gas	1	1	1	1
Svo. Zumpahuacan	1	1	1	1	Servicio Ibiza	1	1	1	1
GGT	1	1	1	1	Horse Gas Station	1	1	1	1
San Isidro	1	1	1	1	SP Petrol	1	1	1	1
SSNL	1	1	1	1	Frosur	1	1	1	1
Sendero Serviplus	1	1	1	1	Diamond Shamrock	1	1	1	1
La Cañada	1	1	1	1	Tres Emes	1	1	1	1
Truxton	1	1	1	1	Turbo	1	1	1	1
Famte	1	1	1	1	F 10	1	1	1	1
Sol. Petroleras North	1	1	1	1	Boc Gas	1	1	1	1
Gas Station	1	1	1	1	Mygo Energy	1	1	1	1
W Energy	1	1	1	1	Servicio Dayco	1	1	1	1
Gasolinera Garibay	1	1	1	1	Sigo	0	1	1	1
Euromax	1	1	1	1	3G	0	0	1	1
Vip Gas	1	1	1	1	Ruta 77	0	0	1	1
Servicio Patrybach	1	1	1	1	Puente Roto	0	0	1	1
Fuelzone	1	1	1	1	Amatlán Gas	0	0	0	1
BS Gasolineras	1	1	1	1	Bull Gas	0	0	0	1

Al cierre de marzo del 2026, se han contabilizado **86** marcas que se han dejado de utilizar. Asimismo, **se identificaron 1** nuevas marcas en comparación con el mes pasado.

En cuanto a la penetración de marcas distintas a Pemex, a nivel estatal, a marzo del 2026, los estados con el mayor porcentaje son Baja California, Sinaloa y Sonora. Por otro lado, Guerrero cuenta con la menor penetración, con sólo 8% de sus estaciones con una marca distinta a Pemex.

OPORTUNIDAD DE INVERSIÓN

VENTA DE PLANTA DE DISTRIBUCIÓN

- ✓ PL/7325/DIS/OM/2015
- ✓ Producto Pemex
- ✓ Permiso vigente
- ✓ Título IMPI (Cricosa)
- ✓ Sistema contra incendios

San Luis Río Colorado, Sonora

En operación desde 1984

Capacidad de guarda 980 m3

Terreno de 18 mil m2

Si deseas más información,

CONTÁCTANOS

contacto@petrointelligence.com

PETRO PI Intelligence

COMBUSTIBLES DEL RÍO COLORADO, S.A. DE C.V.

Tabla 6. Penetración de marcas distintas a Pemex

Estado	Penetración	Estado	Penetración	Estado	Penetración
Baja California	69%	Chihuahua	41%	Tamaulipas	28%
Sinaloa	64%	Jalisco	40%	Colima	26%
Sonora	57%	Campeche	39%	Michoacán	24%
Baja California Sur	54%	Yucatán	39%	Nuevo León	23%
Coahuila	51%	Estado de México	37%	Veracruz	20%
San Luis Potosí	50%	Zacatecas	36%	Chiapas	20%
Aguascalientes	48%	Ciudad de México	35%	Nayarit	20%
Querétaro	48%	Durango	34%	Oaxaca	18%
Tabasco	48%	Hidalgo	33%	Morelos	15%
Guanajuato	48%	Quintana Roo	31%	Guerrero	8%
Puebla	45%	Tlaxcala	28%		

Asimismo, hay registradas 6,630 gasolineras con imagen comercial diferente a Pemex, donde 486 no tienen imagen definida todavía. Existen **413** imágenes comerciales distintas de Pemex. **Hay 7,661 gasolineras con imagen Pemex.**¹⁰

Respecto a la penetración de imágenes distintas a Pemex por entidad federativa, al cierre de marzo del 2026, los estados con el mayor porcentaje son Baja California, Coahuila y Nuevo León. Por otro lado, el estado con la menor penetración sigue siendo Guerrero con sólo el 9%.

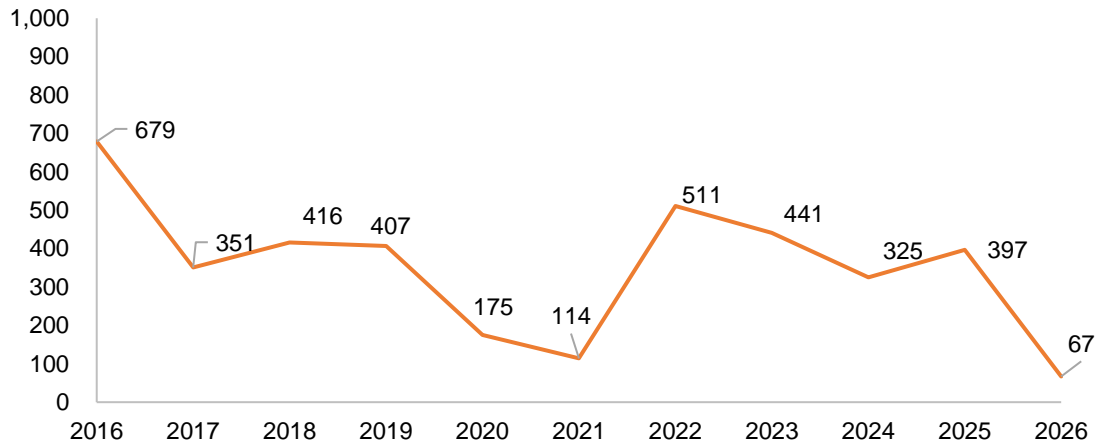
Tabla 7. Penetración de imágenes distintas a Pemex

Estado	Penetración	Estado	Penetración
Coahuila	72%	Yucatán	41%
Baja California	71%	Durango	40%
Nuevo León	70%	Zacatecas	39%
Sinaloa	67%	Ciudad de México	37%
Tabasco	64%	Hidalgo	37%
Guanajuato	59%	Tamaulipas	37%
Sonora	58%	Colima	33%
Aguascalientes	56%	Quintana Roo	32%
Querétaro	55%	Veracruz	32%
Baja California Sur	54%	Tlaxcala	30%
San Luis Potosí	52%	Nayarit	27%
Chihuahua	51%	Chiapas	24%
Jalisco	50%	Michoacán	24%
Puebla	46%	Oaxaca	19%
Estado de México	44%	Morelos	15%
Campeche	41%	Guerrero	9%

¹⁰ La suma de 7,661 más 6,630 no consiste en el total de 14,337, debido a que existen 46 permisos vigentes cuya imagen o marca no puede ser determinada, ya sea porque no existe la estación está abandonada, ha sido demolida y sustituida por otra infraestructura, entre alguna otra razón.

V. Al mes de marzo del 2026, se han emitido 43 permisos nuevos durante el año en curso.

Figura 1. Permisos emitidos por año



*Considerando información de la Comisión Nacional de Energía de 14,661 permisos de expendio.

Figura 2. Permisos emitidos A marzo

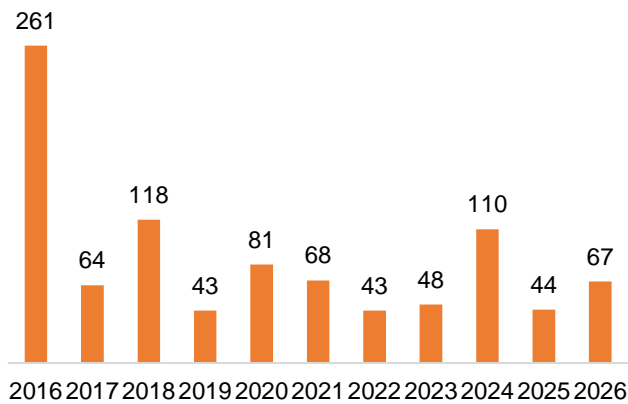
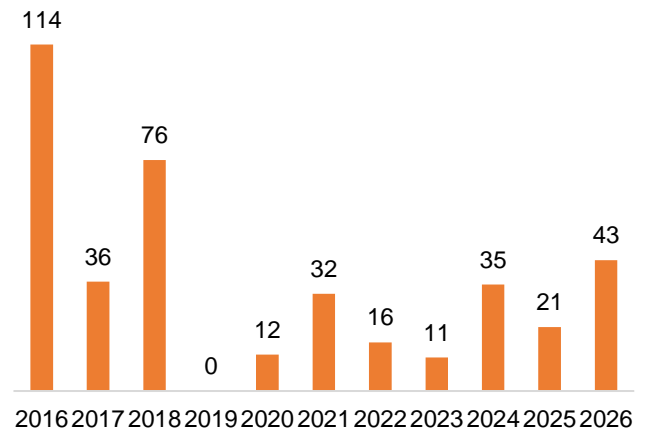


Figura 3. Permisos emitidos EN marzo



*Considerando información de la Comisión Nacional de Energía de 14,661 permisos de expendio.



En caso de existir interés en difundir material de publicidad en el presente documento, favor de escribir al siguiente correo electrónico: contacto@petrointelligence.com