

- I. Durante mayo del 2024, la Comisión Reguladora de Energía (CRE) aprobó 37 permisos de expendio de gasolina y/o diésel, por lo que, al cierre de dicho mes, existen 13,823 permisos vigentes.¹ De estos, i) 1 está duplicado, es decir, existen 2 permisos para una misma estación; ii) 89 corresponden a estaciones cerradas; iii) 27 a instalaciones abandonadas, y iv) 9 a predios donde ya no existen estaciones.

El estado con más permisos vigentes es el Edomex con 1,260, seguido de Jalisco con 995 y Veracruz con 826. Sin embargo, Baja California Sur tiene más permisos en relación con su población, con uno por 4,316 personas; seguido de Sonora con uno por 5,249 y Sinaloa con uno por 5,494 personas. En relación con el parque vehicular, Puebla tiene más permisos, con uno por cada 2,092 vehículos, mientras la CDMX es el estado con menos, con uno por 16,246 vehículos.

Por otro lado, respecto a la superficie, la CDMX tiene más permisos, con uno por 4 km², siguiéndole el Edomex con un permiso por 17 y Morelos, junto con Tlaxcala, con uno por cada 27 km².

Tabla 1. Distribución de permisos vigentes (continúa)

Estado	Permisos	Personas X permiso ²	Vehículos X permiso ³	Densidad ⁴
Ags	197	7,237	3,662	28
BCN	614	6,138	3,597	114
BCS	185	4,316	3,173	398
Camp	128	7,253	2,911	405
Chps	345	16,069	3,293	214
Chih	610	6,134	3,167	405
CDMX	392	23,495	16,246	4
Coah	474	6,639	2,379	320
Col	133	5,499	2,987	41
Dgo	234	7,832	2,970	511
Edomex	1,260	13,486	7,477	17
Gto	737	8,368	3,082	42
Gro	240	14,753	6,031	266
Hgo	320	9,634	2,175	66
Jal	995	8,390	4,392	81



¹ Un permiso de expendio corresponde a una instalación de autoconsumo.

² Considerando la información del Censo 2020 del INEGI.

³ Considerando la información del INEGI.

⁴ Considerando la información del Censo 2022 del INEGI.

Tabla 1. Distribución de permisos vigentes

Estado	Permisos	Personas X permiso ⁵	Vehículos X permiso ⁶	Densidad ⁷
Mich	536	8,860	3,639	112
Mor	186	10,600	6,427	27
Nay	173	7,141	3,137	160
NL	748	7,733	3,591	86
Oax	295	14,007	3,407	323
Pue	604	10,899	2,092	56
Qro	365	6,489	2,247	32
QROO	254	7,315	3,891	198
SLP	299	9,439	4,542	210
Sin	551	5,494	2,435	105
Son	561	5,249	2,768	330
Tab	251	9,572	2,937	98
Tmps	596	5,919	2,408	134
Tlax	145	9,262	4,040	27
Ver	826	9,761	2,808	88
Yuc	337	6,887	2,952	117
Zac	232	6,992	2,755	323

II. De acuerdo con información de la CRE, al 31 de mayo del 2024, existen **179 permisos** de expendio de gasolinas y/o diésel **revocados**.

Tabla 2. Distribución de permisos revocados

Estado	No.	Estado	No.	Estado	No.	Estado	No.
Tmps	26	NL	8	BCN	3	Nay	2
Edomex	19	Chps	6	Qro	3	Yuc	1
Pue	17	Gro	5	Hgo	2	Camp	1
Mich	16	Chih	5	Oax	2	QROO	1
Jal	10	Sin	5	Mor	2	BCS	1
Ver	9	CDMX	5	Tlax	2	Dgo	0
Gto	8	Coah	4	Tab	2	Col	0
Son	8	Zac	4	Ags	2	SLP	0



Wayne FUELING SYSTEMS DOVER FUELING SOLUTIONS

IMAGEN MALDONADO®
Distribuidor Autorizado

⁵ Considerando la información del Censo 2020 del INEGI.

⁶ Considerando la información del INEGI.

⁷ Considerando la información del Censo 2022 del INEGI.

Asimismo, existen **69 permisos terminados**, debido a que sus titulares renunciaron a sus derechos.

- III. De acuerdo con información de la CRE y de los propios agentes económicos, existen 6,015 Grupos de Interés Económico (GIEs),⁸ los cuales son los titulares de los 13,823 permisos vigentes. Los 31 GIEs más grandes poseen 3,632 permisos y son los siguientes:

Tabla 3. Presencia de GIEs

GIE	# Permisos	GIE	# Permisos
Oxxogas	577	Lodemo	78
Petro Seven	282	Combu-Express	78
Corpogas	257	Ferchegas	74
Hidrosina	229	Grupo GES	69
Mi Gasolina	189	Megasur	62
Enerser	184	Octano	58
Grupo ECO	155	Redpetroil	52
Orsan	154	Bip Gas	52
Servifácil	147	Meigas	48
Gazpro	102	PERC	47
Rendichicas	93	BP Capital	47
Megagas	93	GAP	46
Fullgas	88	Súper Gasolineras	45
Nexum	84	Horizon	42
Lemon	79	Cargo gas	42
Grupo Centra	79		

En general, a mayo del 2024, de acuerdo con información de la CRE y de los propios agentes económicos, los GIEs se organizan de la siguiente manera:

Tabla 4. Organización de GIEs

Rango de # de permisos	# de GIEs	# de permisos
[42,577]	31	3,632
(30,41]	10	347
(20,30]	25	625
(10,20]	60	863
[2,10]	1,089	3,556

Es de mencionar que existen 4,800 GIEs que sólo tienen una unidad de negocio, es decir, son una persona moral o física que tienen sólo un permiso de expendio de gasolinas y/o diésel.



cietsa

- Laboratorio de pruebas de la NOM-016-CRE-2016
- Unidad de Inspección de la NOM-005-ASEA-2016
- Próximamente: Laboratorio de Pruebas de la NOM-004-ASEA-2017

 www.cietsa.com
 +52 55 7598 7585
 ventas@cietsa.com

⁸ Se considera un Grupo de Interés Económico al conjunto de empresas que indican ser parte del mismo grupo empresarial, pudiendo estar conformado por una sola persona física o moral.

IV. De acuerdo con información de la CRE y de los propios agentes económicos, 5,150 gasolineras venden combustible con marca diferente a Pemex. Hay **357** marcas de combustible distintas a Pemex (4,918 gasolineras), y **232** gasolineras con combustible genérico (sin marca establecida o en proceso de cambio).

Tabla 5. Estaciones y marcas de combustible (continúa)

Marca de combustible	feb-24	mar-24	abr-24	may-24	Marca de combustible	feb-24	mar-24	abr-24	may-24
Pemex	8,504	8,546	8,577	8,618	Fullok	19	19	18	18
Mobil	572	576	580	582	Petroblue	18	18	18	18
G500	497	496	495	486	Quick Gas	17	17	17	17
BP	451	446	429	429	Conoco	17	17	17	17
Valero	261	265	269	270	Circle K	16	16	16	17
Chevron	250	250	250	250	Bristoil	13	15	15	15
Arco	232	233	235	235	Dieselmax	14	14	14	14
Genérico	231	238	239	232	Punto Más	13	13	13	13
Shell	241	218	219	219	Eagle Gas	11	11	13	13
Repsol	199	198	197	197	Uno Gas	6	6	6	13
Gulf	122	121	116	113	Torre Naranja	12	12	12	12
Total	124	117	109	107	Gasco	11	11	11	12
1	104	104	104	104	Silver	11	11	11	11
La Gas	91	91	91	91	Petro Fuels	11	11	11	11
Redpetroil	87	86	86	86	Petrolaguna	9	9	11	11
Windstar	83	81	77	77	Goodprice	10	10	10	10
Fullgas	68	70	70	72	Power Gas	9	10	10	10
Rendichicas	70	70	70	70	Rendiahorro	9	9	9	9
Tesoro	46	46	46	46	Dynami	9	9	9	9
Smartgas	44	44	44	44	Petrolike	9	9	9	9
Orsan	45	45	43	43	Aria Combustibles	9	9	9	9
Akron	40	40	40	40	Redco	8	8	8	8
76	39	38	38	38	Ultra Eco	8	8	8	8
Gasomax	38	38	38	38	Abimerhi	8	8	8	8
Cargo Gas	32	32	37	38	Karzo	8	8	8	8
Red Energy	31	31	31	31	Indian Gas Station	7	8	8	8
Total Gas	29	29	29	29	Flecha	7	7	8	8
K Petrom	28	28	28	29	Apex	8	7	7	7
Carvel	28	28	28	28	Masterfuel	7	7	7	7
Power Fuel	28	28	28	28	Nitrogas	7	7	7	7
US Fuel	24	24	24	24	Astron	7	7	7	7
Oktan	17	17	24	24	GGR	7	7	7	7
Phillips 66	24	22	22	22	GGP (Picorsa)	6	6	6	7
Megasur	21	21	21	21	Arpe Gasolineras	6	6	6	6
GRN	19	19	19	19	Su Gaso	6	6	6	6
Costco	19	19	19	19	VP Racing Fuels	6	6	6	6
Flash	5	5	19	19	Villita	6	6	6	6

Plataforma de Gestión y Administración en la Nube para Flotillas y Programas de Lealtad

www.atiogroup.com
55 5001 5100
800 087 2846
ventas@atio.com.mx

Tabla 5. Estaciones y marcas de combustible (continúa)

Marca de combustible	feb-24	mar-24	abr-24	may-24	Marca de combustible	feb-24	mar-24	abr-24	may-24
Gaspit	6	6	6	6	Gemma	1	4	4	4
Petrosun	6	6	6	6	DH Gas	1	1	4	4
Campanita	6	6	6	6	Petrofigue's	3	3	3	4
Viamigo	6	6	6	6	Free Energy	4	4	3	3
Save & Gas	6	6	5	5	GET	4	3	3	3
57	5	5	5	5	Gastop	3	3	3	3
American Fuel	5	5	5	5	Comborsa	3	3	3	3
Black Gold	5	5	5	5	ASB	3	3	3	3
Delfines	5	5	5	5	Energy	3	3	3	3
Gaspasa	5	5	5	5	Exeroil	3	3	3	3
Maxfuel	5	5	5	5	Exit Gas	3	3	3	3
Teika	5	5	5	5	Grupo Águila	3	3	3	3
Masters	5	5	5	5	Pioneros	3	3	3	3
Petrodarka	5	5	5	5	Platinum	3	3	3	3
Red Gasolinera	5	5	5	5	Redgas	3	3	3	3
Los Pinos	5	5	5	5	Akishino	3	3	3	3
Price Gas	5	5	5	5	Colimás Internacional	3	3	3	3
P4P	5	5	5	5	El Trebol	3	3	3	3
GJV	5	5	5	5	Gasolineras 100	3	3	3	3
Grupo Sayro	5	5	5	5	GH	3	3	3	3
Eustoil	5	5	5	5	Truckstop	3	3	3	3
Petro 5+5	5	5	5	5	ON	3	3	3	3
Flux	5	5	5	5	Best Price	3	3	3	3
Etanofuel	6	6	6	4	Petroleum	3	3	3	3
EES	0	5	5	4	Grumo	3	3	3	3
Gas Internacional	4	4	4	4	X Fuel	3	3	3	3
Lucky Gas	4	4	4	4	Voy	3	3	3	3
Mi Gasolina	4	4	4	4	La Fé	3	3	3	3
CR	4	4	4	4	Gasóleos	3	3	3	3
Full N Go	4	4	4	4	El Quijay	2	3	3	3
Gude	4	4	4	4	El REY	2	2	3	3
K Energy	4	4	4	4	Nitroil	2	2	3	3
Leyvagas	4	4	4	4	Total Full	2	2	2	3
Petrum	4	4	4	4	Max Gas	2	2	2	3
Plusco	4	4	4	4	Larpod	2	2	2	3
Santa Fe Multigas	4	4	4	4	Gaxsa	3	3	3	2
Progas	4	4	4	4	GJ	4	4	2	2
Vred	4	4	4	4	Maxi Fuels	2	2	2	2
Walmart	4	4	4	4	Configas	2	2	2	2
Gazzer	4	4	4	4	Realfuel	2	2	2	2
Valor Gas	4	4	4	4	Enerser	2	2	2	2
Gaxo	4	4	4	4	Gasocentro	2	2	2	2
Kinza	3	4	4	4	ACM	2	2	2	2



El verdadero **corazón**
de tu estación de servicio.

RED JACKET®



Tabla 5. Estaciones y marcas de combustible (continúa)

Marca de combustible	feb-24	mar-24	abr-24	may-24	Marca de combustible	feb-24	mar-24	abr-24	may-24
Anam	2	2	2	2	Pila	1	1	1	2
Comet Fuel	2	2	2	2	Rinde Gas	0	1	1	2
Consorcio Marin	2	2	2	2	Gocoz	0	0	0	2
Covesu	2	2	2	2	Wasconblue	2	2	1	1
Diamante	2	2	2	2	Súpercarga	1	1	1	1
Feva	2	2	2	2	Bullfon	1	1	1	1
Fuel Max	2	2	2	2	Petrol	1	1	1	1
Gas 88 St	2	2	2	2	Barsa American Fuels	1	1	1	1
Gas Confía	2	2	2	2	Más Gasolineras	1	1	1	1
Gas Green	2	2	2	2	TG Combustibles	1	1	1	1
Gasmex	2	2	2	2	Súper Rinde	1	1	1	1
Más Ahorro	2	2	2	2	Albarrán	1	1	1	1
Milenium	2	2	2	2	Gasolina	1	1	1	1
Petrorey	2	2	2	2	Olleo	1	1	1	1
Petrovalpa	2	2	2	2	Combullantas	1	1	1	1
PT	2	2	2	2	Servitec	1	1	1	1
Red GPA	2	2	2	2	65	1	1	1	1
SSK	2	2	2	2	Águila	1	1	1	1
Tequila	2	2	2	2	Alcomex	1	1	1	1
Fox	2	2	2	2	Alpez	1	1	1	1
La Playa	2	2	2	2	Alpina	1	1	1	1
Also	2	2	2	2	Amatlán Gas	1	1	1	1
Jisa	2	2	2	2	American Petrol	1	1	1	1
La Otra	2	2	2	2	Aster	1	1	1	1
Targo	2	2	2	2	Atemajac	1	1	1	1
Dragogas	2	2	2	2	Auto Express	1	1	1	1
Península	2	2	2	2	B&O	1	1	1	1
Linderos	2	2	2	2	Bala Gas	1	1	1	1
AR Energéticos	2	2	2	2	BCN	1	1	1	1
Arandi	2	2	2	2	Best Gas	1	1	1	1
HG	2	2	2	2	Blast Gasoline	1	1	1	1
Terralite	2	2	2	2	Cargas Nieto	1	1	1	1
Power Energy	2	2	2	2	Car-Go (Mich)	1	1	1	1
FGS Gasolineras	2	2	2	2	Car-Go (Pue)	1	1	1	1
Gruvim	2	2	2	2	Carroil	1	1	1	1
Genco	2	2	2	2	Cedros	1	1	1	1
Tauro	2	2	2	2	Central Fuel	1	1	1	1
Great Gas	2	2	2	2	Clover	1	1	1	1
Grupo PC	2	2	2	2	Cofsa Gas	1	1	1	1
Stargy	1	2	2	2	Covagas	1	1	1	1
San Javier	1	2	2	2	Daka Gas	1	1	1	1
GPG	0	2	2	2	El Venado	1	1	1	1
Santa Catarina	1	1	2	2	Enser	1	1	1	1

Surtidores Latam

LA PLATAFORMA DE INFORMACIÓN Y NEGOCIOS LÍDER DEL SECTOR GASOLINERO

info@surtidoreslatam.com

Tabla 5. Estaciones y marcas de combustible (continúa)

Marca de combustible	feb-24	mar-24	abr-24	may-24	Marca de combustible	feb-24	mar-24	abr-24	may-24
ESP	1	1	1	1	Quality Gas	1	1	1	1
Estación El Molino	1	1	1	1	Racer	1	1	1	1
Euro Petrol	1	1	1	1	Redkom	1	1	1	1
Fema	1	1	1	1	Rendigas	1	1	1	1
Ferro Gas	1	1	1	1	Ruta 14	1	1	1	1
Fórmula Gas	1	1	1	1	SAB	1	1	1	1
Fuel Stop	1	1	1	1	Sam's Club	1	1	1	1
Ganagas	1	1	1	1	Segoráchi	1	1	1	1
Gas 1986	1	1	1	1	Servicio Calandrias	1	1	1	1
Gas Borja	1	1	1	1	Servicio Carranza	1	1	1	1
Gas One	1	1	1	1	Servicio Country	1	1	1	1
Gasko	1	1	1	1	SR	1	1	1	1
Gasol Tala	1	1	1	1	Sta. Filomena	1	1	1	1
Del Fresno	1	1	1	1	Star 12	1	1	1	1
La Esperanza	1	1	1	1	Station Plus	1	1	1	1
Gasolinera RH	1	1	1	1	Sunoco	1	1	1	1
Gasoro	1	1	1	1	Teul	1	1	1	1
Gasotech	1	1	1	1	Top American	1	1	1	1
Gastol Fuel	1	1	1	1	Topfuel (Wasconblue)	1	1	1	1
GO	1	1	1	1	Urbanus Energy	1	1	1	1
Godi	1	1	1	1	Vicfuel	1	1	1	1
Grupo Jurado	1	1	1	1	Vigo	1	1	1	1
Halcón	1	1	1	1	VIP Gas	1	1	1	1
HL	1	1	1	1	Xtreme	1	1	1	1
HYJ	1	1	1	1	Combusa	1	1	1	1
Indianapolis	1	1	1	1	Karefa	1	1	1	1
Ivan Hugo	1	1	1	1	Las Virgenes	1	1	1	1
La 20	1	1	1	1	Petro Kin	1	1	1	1
Led Gas	1	1	1	1	Super Combustibles	1	1	1	1
Librasur	1	1	1	1	Punto Gas	1	1	1	1
Makana	1	1	1	1	GQ	1	1	1	1
Maple	1	1	1	1	El Sauz	1	1	1	1
Mc Gas	1	1	1	1	La Más Barata	1	1	1	1
MEP	1	1	1	1	Servicio Calpulalpan	1	1	1	1
MIA	1	1	1	1	Servicio Santo Tomas	1	1	1	1
Neuma Energy	1	1	1	1	Minero	1	1	1	1
P Gas	1	1	1	1	Speed Gas	1	1	1	1
Paragas	1	1	1	1	Alioth	1	1	1	1
Pegasol	1	1	1	1	Full Load PH6	1	1	1	1
Petrogy	1	1	1	1	Sayath	1	1	1	1
Petromixtecas	1	1	1	1	Atlanta	1	1	1	1
Petrosina	1	1	1	1	Nautil Gas	1	1	1	1
Polarigas	1	1	1	1	Franco	1	1	1	1

IFENERGHI
Hablemos de soluciones.

- Gestión y auditoría en trámites ante la CRE, ASEA, PROFECO y el SAT.
- Defensa legal y asesoría jurídica.
- Regularización y capacitación en cumplimiento obligacional.
- Competencia económica y participación cruzada.
- Propiedad Industrial.

www.ifenerghi.mx
 +52 55-3566-9975
contacto@ifenerghi.mx

Tabla 5. Estaciones y marcas de combustible

Marca de combustible	feb-24	mar-24	abr-24	may-24	Marca de combustible	feb-24	mar-24	abr-24	may-24
Master Gasolineras	1	1	1	1	Healg	1	1	1	1
Roqui	1	1	1	1	Vía Gas	1	1	1	1
Servicio Luxor	1	1	1	1	Golden	0	1	1	1
Stop & Go Gas	1	1	1	1	Jauja	0	0	1	1
J. M. C.	1	1	1	1	Arizpe	0	0	1	1
Energía DG	1	1	1	1	San Rafael Tuxtlas	0	0	1	1
Zibanu	1	1	1	1	SBG	0	0	1	1
Ecoforce	1	1	1	1	Q Gas	0	0	1	1
Silvic	1	1	1	1	Whistler	0	0	1	1
Gas Creel	1	1	1	1	Gamboia	0	0	0	1
Autoservicio Tepogas	1	1	1	1	TAG	0	0	0	1
Servicio Terrero	1	1	1	1	Ptrol	0	0	0	1
Galegas	1	1	1	1	Cuatete Gas	0	0	0	1
Folvaz	1	1	1	1					

Al cierre de mayo del 2024, se han contabilizado **51** marcas que se han dejado de utilizar. Asimismo, se identificaron **4** nuevas marcas en comparación con el mes pasado.

En cuanto a la penetración de marcas distintas a Pemex, a nivel estatal, al cierre de mayo del 2024, los estados con el mayor porcentaje son Baja California, Sinaloa y Sonora. Por otro lado, Guerrero cuenta con la menor penetración, ya que sólo el 5% de sus estaciones tienen una marca distinta a Pemex.

Tabla 6. Penetración de marcas distintas a Pemex

Estado	Penetración	Estado	Penetración
Baja California	67%	Jalisco	37%
Sinaloa	63%	Ciudad de México	35%
Sonora	55%	Hidalgo	35%
Baja California Sur	51%	Durango	34%
Tabasco	51%	Tlaxcala	29%
Aguascalientes	50%	Quintana Roo	29%
Coahuila	49%	Tamaulipas	28%
Guanajuato	47%	Colima	27%
Querétaro	45%	Chiapas	24%
Puebla	44%	Michoacán	23%
San Luis Potosí	43%	Nuevo León	22%
Campeche	42%	Morelos	20%
Chihuahua	41%	Veracruz	20%
Yucatán	39%	Nayarit	18%
Zacatecas	38%	Oaxaca	16%
Estado de México	38%	Guerrero	5%

Asimismo, hay registradas 6,282 gasolineras con imagen comercial diferente a Pemex, donde 232 no tienen imagen definida todavía. Existen **375** imágenes comerciales distintas de Pemex.

Hay 7,486 gasolineras con imagen Pemex.⁹

Respecto a la penetración de imágenes distintas a Pemex por entidad federativa, al cierre de mayo del 2024, los estados con el mayor porcentaje son Coahuila, Nuevo León y Baja California.

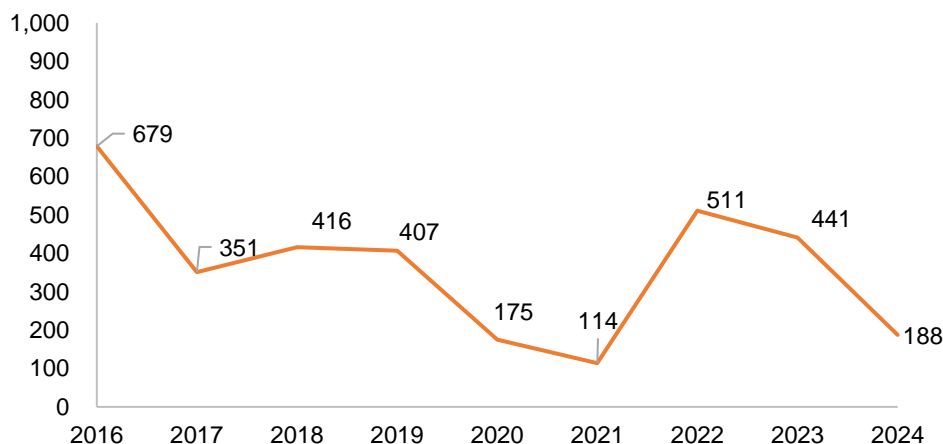
Por otro lado, el estado con la menor penetración sigue siendo Guerrero con sólo el 6%.

Tabla 7. Penetración de imágenes distintas a Pemex

Estado	Penetración	Estado	Penetración
Coahuila	70%	Yucatán	41%
Nuevo León	69%	Durango	40%
Baja California	69%	Zacatecas	39%
Tabasco	66%	Hidalgo	39%
Sinaloa	64%	Ciudad de México	38%
Aguascalientes	59%	Tamaulipas	37%
Guanajuato	58%	Veracruz	32%
Sonora	55%	Tlaxcala	32%
Chihuahua	51%	Colima	32%
Querétaro	51%	Quintana Roo	31%
Baja California Sur	51%	Chiapas	28%
Jalisco	47%	Nayarit	27%
Puebla	45%	Michoacán	23%
Campeche	45%	Morelos	20%
Estado de México	44%	Oaxaca	17%
San Luis Potosí	43%	Guerrero	6%

V. Al mes de mayo del 2024, se han emitido 188 permisos nuevos.

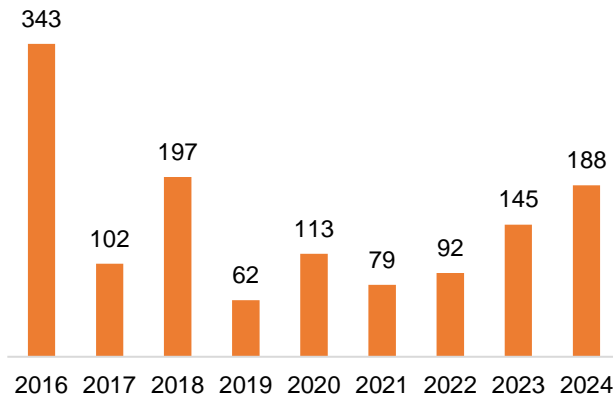
Figura 1. Permisos emitidos por año



*Considerando información de la Comisión Reguladora de Energía de 14,070 permisos de expendio.

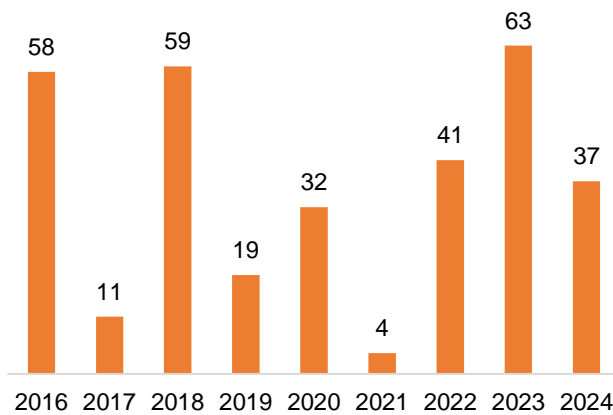
⁹ La suma de 7,486 más 6,281 no consiste en el total de 13,822, debido a que existen 55 permisos vigentes cuya imagen o marca no puede ser determinada, ya sea porque no existe la estación, está abandonada, ha sido demolida y sustituida por otra infraestructura, entre alguna otra razón.

Figura 2. Permisos emitidos A mayo



*Considerando información de la Comisión Reguladora de Energía de 14,070 permisos de expendio.

Figura 3. Permisos emitidos EN mayo



*Considerando información de la Comisión Reguladora de Energía de 14,070 permisos de expendio.

Innovación Tecnológica en Administración y Control de Combustibles para el Cumplimiento de Controles Volumétricos

www.atiogroup.com.mx
55 5001 5100
800 087 2846
ventas@at.io.com.mx

@ATIOGroup
@ATIOGroup
@ATIOGroup

En caso de existir interés en difundir material de publicidad en el presente documento, favor de escribir al siguiente correo electrónico: contacto@petrointelligence.com