

- I. Durante octubre del 2024, la Comisión Reguladora de Energía (CRE) **no aprobó ningún permiso** de expendio de gasolina y/o diésel, por lo que, al cierre de dicho mes, existen **13,821 permisos** vigentes.<sup>1</sup> De estos, i) 1 está duplicado, es decir, existen 2 permisos para una misma estación; ii) 61 corresponden a estaciones cerradas; iii) 26 a instalaciones abandonadas, y iv) 8 a predios donde ya no existen estaciones.

El estado con más permisos vigentes es el Edomex con 1,261, seguido de Jalisco con 993 y Veracruz con 822. Sin embargo, Baja California Sur tiene más permisos en relación con su población, con uno por 4,339 personas; seguido de Sonora con uno por 5,296 y Sinaloa con uno por 5,494 personas. En relación con el parque vehicular, Puebla tiene más permisos, con uno por cada 2,088 vehículos, mientras la CDMX es el estado con menos, con uno por 16,330 vehículos.

Por otro lado, respecto a la superficie, la CDMX tiene más permisos, con uno por 4 km<sup>2</sup>, siguiéndole el Edomex con un permiso por 17 y Morelos con uno por cada 26 km<sup>2</sup>.

**Tabla 1. Distribución de permisos vigentes (continúa)**

Estado	Permisos	Personas X permiso <sup>2</sup>	Vehículos X permiso <sup>3</sup>	Densidad <sup>4</sup>
Ags	201	7,093	3,589	28
BCN	605	6,230	3,651	116
BCS	184	4,339	3,191	400
Camp	130	7,141	2,867	399
Chps	350	15,840	3,246	211
Chih	606	6,175	3,188	408
CDMX	390	23,615	16,330	4
Coah	476	6,611	2,369	318
Col	133	5,499	2,987	41
Dgo	234	7,832	2,970	511
Edomex	1,261	13,475	7,471	17
Gto	738	8,356	3,078	41
Gro	240	14,753	6,031	266
Hgo	322	9,574	2,161	65
Jal	993	8,407	4,400	81

<sup>1</sup> Un permiso de expendio corresponde a una instalación de autoconsumo.

<sup>2</sup> Considerando la información del Censo 2020 del INEGI.

<sup>3</sup> Considerando la información del INEGI.

<sup>4</sup> Considerando la información del Censo 2022 del INEGI.

Tabla 1. Distribución de permisos vigentes

Estado	Permisos	Personas X permiso <sup>5</sup>	Vehículos X permiso <sup>6</sup>	Densidad <sup>7</sup>
Mich	540	8,794	3,612	111
Mor	187	10,543	6,393	26
Nay	170	7,267	3,192	162
NL	743	7,785	3,616	87
Oax	297	13,913	3,384	321
Pue	605	10,881	2,088	56
Qro	368	6,436	2,229	32
QROO	251	7,402	3,937	201
SLP	302	9,345	4,496	208
Sin	551	5,494	2,435	105
Son	556	5,296	2,793	333
Tab	250	9,610	2,949	99
Tmps	600	5,880	2,392	133
Tlax	146	9,198	4,012	27
Ver	822	9,808	2,822	89
Yuc	341	6,806	2,917	115
Zac	229	7,084	2,791	328

- II. De acuerdo con información de la CRE, al 31 de octubre del 2024, existen **177 permisos** de expendio de gasolinas y/o diésel **revocados**.

Tabla 2. Distribución de permisos revocados

Estado	No.	Estado	No.	Estado	No.	Estado	No.
Tmps	26	Son	7	BCN	3	Nay	2
Edomex	18	Chps	6	Qro	3	Yuc	1
Mich	18	Gro	5	Hgo	3	Camp	1
Pue	17	Chih	5	Oax	2	QROO	1
Ver	9	CDMX	5	Mor	2	BCS	1
Jal	8	Sin	4	Tlax	2	Dgo	0
Gto	8	Coah	4	Tab	2	Col	0
NL	8	Zac	4	Ags	2	SLP	0



<sup>5</sup> Considerando la información del Censo 2020 del INEGI.

<sup>6</sup> Considerando la información del INEGI.

<sup>7</sup> Considerando la información del Censo 2022 del INEGI.

Asimismo, existen **75 permisos terminados**, debido a que sus titulares renunciaron a sus derechos, y en octubre de 2024, la CRE declaró **la caducidad de 111 permisos** de expendio.

- III. De acuerdo con información de la CRE y de los propios agentes económicos, existen 5,983 Grupos de Interés Económico (GIEs),<sup>8</sup> los cuales son los titulares de los 13,821 permisos vigentes. Los 30 GIEs más grandes poseen 3,628 permisos y son los siguientes:

**Tabla 3. Presencia de GIEs**


GIE	# Permisos	GIE	# Permisos
Oxxogas	575	Combu-Express	80
Petro Seven	284	Grupo Centra	79
Corpogas	257	Lemon	79
Hidrosina	201	Ferchegas	73
Mi Gasolina	191	Grupo GES	69
Eneraser	174	Megasur	64
Grupo ECO	157	Octano	58
Gazpro	155	Redpetroil	52
Orsan	153	Meigas	48
Servifácil	152	BP Capital	48
Lodemo	100	Perc	47
Megagas	92	GAP	46
Rendichicas	92	Súper Gasolineras	45
Fullgas	88	Horizon	43
Nexum	83	Cargo Gas	43

En general, a octubre del 2024, de acuerdo con información de la CRE y de los propios agentes económicos, los GIEs se organizan de la siguiente manera:


**Tabla 4. Organización de GIEs**

Rango de # de permisos	# de GIEs	# de permisos
[43,575]	30	3,628
(30,40]	10	349
(20,30]	24	599
(10,20]	59	838
[2,10]	1,104	3,651

Es de mencionar que existen 4,756 GIEs que sólo tienen una unidad de negocio, es decir, son una persona moral o física que tienen sólo un permiso de expendio de gasolinas y/o diésel.



-Laboratorio de pruebas de la NOM-016-CRE-2016  
 -Unidad de Inspección de la NOM-005-ASEA-2016  
 -Próximamente: Laboratorio de Pruebas de la NOM-004-ASEA-2017



[www.ciefsa.com](http://www.ciefsa.com)  
 +52 55 7598 7585  
 ventas@ciefsa.com

<sup>8</sup> Se considera un Grupo de Interés Económico al conjunto de empresas que indican ser parte del mismo grupo empresarial, pudiendo estar conformado por una sola persona física o moral.

IV. De acuerdo con información de la CRE y de los propios agentes económicos, 5,117 gasolineras venden combustible con marca diferente a Pemex. Hay **367** marcas de combustible distintas a Pemex (4,897 gasolineras), y **220** gasolineras con combustible genérico (sin marca establecida o en proceso de cambio).

**Tabla 5. Estaciones y marcas de combustible (continúa)**

Marca de combustible	jul-24	ago-24	sep-24	oct-24	Marca de combustible	jul-24	ago-24	sep-24	oct-24
Pemex	8,664	8,700	8,736	8,652	Phillips 66	22	22	18	18
Mobil	583	583	590	587	Fullok	18	18	18	18
G500	489	488	486	486	Petroblue	18	18	18	18
BP	428	427	424	405	Conoco	17	17	17	17
Valero	276	276	276	283	Circle K	17	17	17	17
Chevron	250	250	250	250	Bristoil	15	15	15	15
Arco	235	236	236	237	Punto Más	14	14	14	15
Genérico	232	227	216	220	Dieselmex	14	14	14	14
Shell	218	218	216	216	Eagle Gas	13	13	13	13
Repsol	197	197	197	196	Uno Gas	13	13	13	13
Gulf	113	111	110	109	Gaspit	6	12	12	13
1	105	105	105	105	Torre Naranja	12	12	12	12
La Gas	91	91	91	91	Gasco	12	12	12	12
Redpetroil	86	86	86	85	Silver	11	11	11	12
Windstar	77	77	77	77	Petrolaguna	11	11	11	11
Fullgas	72	72	72	74	Goodprice	10	10	10	10
Total	98	85	84	73	Power Gas	10	10	10	10
Rendichicas	69	69	69	69	Petro Fuels	11	10	10	9
Tesoro	46	47	47	47	Dynami	9	9	9	9
Smartgas	44	44	44	43	Petrolike	9	9	9	9
Orsan	43	43	43	43	Aria Combustibles	9	9	9	9
Akron	40	40	41	42	Rendiahorro	9	9	8	8
Gasomax	38	38	38	38	Redco	8	8	8	8
Cargo Gas	38	38	38	38	Ultra Eco	8	8	8	8
76	38	34	34	32	Abimerhi	8	8	8	8
K Petrom	29	29	30	30	Karzo	8	8	8	8
Red Energy	31	31	29	28	Indian Gas Station	8	8	8	8
Total Gas	29	29	29	28	Flecha	8	8	8	8
Carvel	28	28	28	28	Apex	7	7	7	7
Power Fuel	28	28	28	28	Masterfuel	7	7	7	7
Oktan	25	26	26	26	Nitrogas	7	7	7	7
US Fuel	24	24	24	24	Astron	7	7	7	7
Megasur	21	21	21	21	GGR	7	7	7	7
GRN	19	19	19	19	GGP (Picorsa)	7	7	7	7
Costco	19	19	19	19	Arpe Gasolineras	6	6	6	6
Flash	19	19	19	19	Su Gaso	6	6	6	6
Quick Gas	17	17	17	19	VP Racing Fuels	6	6	6	6





**Consolida y Transforma Todos los Datos de su Estación de Servicio en Información Gráfica y Estadística**

[www.atiogroup.com.mx](http://www.atiogroup.com.mx)

[ventas@atio.com.mx](mailto:ventas@atio.com.mx)

+52 55 5001 5100

800 087 2846

[f @ATIOGroup](#)

[X @ATIOGroup](#)

[in @ATIO Group](#)





Tabla 5. Estaciones y marcas de combustible (continúa)

Marca de combustible	jul-24	ago-24	sep-24	oct-24	Marca de combustible	jul-24	ago-24	sep-24	oct-24
Villita	6	6	6	6	Gemma	4	4	4	4
Petrosun	6	6	6	6	La Fé	3	4	4	4
Campanita	6	6	6	6	Gasóleos	3	4	4	4
Viamigo	6	6	6	6	Gastop	3	3	3	4
Petro 5+5	5	6	6	6	Gas Internacional	4	4	4	3
Energy	3	4	6	6	Canelo Energy	5	3	3	3
Delfines	5	5	5	6	Walmart	3	3	3	3
Save & Gas	5	5	5	5	Free Energy	3	3	3	3
57	5	5	5	5	GET	3	3	3	3
American Fuel	5	5	5	5	Comborsa	3	3	3	3
Black Gold	5	5	5	5	ASB	3	3	3	3
Gaspassa	5	5	5	5	Exeroil	3	3	3	3
Maxfuel	5	5	5	5	Exit Gas	3	3	3	3
Teika	5	5	5	5	Pioneros	3	3	3	3
Masters	5	5	5	5	Platinum	3	3	3	3
Petrodarka	5	5	5	5	Redgas	3	3	3	3
Red Gasolinera	5	5	5	5	Akishino	3	3	3	3
Los Pinos	5	5	5	5	Colimás Internacional	3	3	3	3
GJV	5	5	5	5	El Trebol	3	3	3	3
Grupo Sayro	5	5	5	5	Gasolineras 100	3	3	3	3
Eustoil	5	5	5	5	GH	3	3	3	3
Flux	5	5	5	5	Truckstop	3	3	3	3
Kinza	4	5	5	5	ON	3	3	3	3
DH Gas	4	5	5	5	Best Price	3	3	3	3
Apolo Gas	0	5	5	5	Petroleum	3	3	3	3
Petrofigue's	4	4	5	5	Grumo	3	3	3	3
Price Gas	5	5	4	4	X Fuel	3	3	3	3
EES	4	4	4	4	Voy	3	3	3	3
Lucky Gas	4	4	4	4	El Quijay	3	3	3	3
Mi Gasolina	4	4	4	4	El Rey	3	3	3	3
CR	4	4	4	4	Nitroil	3	3	3	3
Full N Go	4	4	4	4	Total Full	3	3	3	3
Gude	4	4	4	4	Max Gas	3	3	3	3
K Energy	4	4	4	4	Larpod	3	3	3	3
Leyvagas	4	4	4	4	Pila	2	2	3	3
Petrum	4	4	4	4	Gorm Gas	0	2	3	3
Plusco	4	4	4	4	Mr Fill	0	0	0	3
Santa Fe Multigas	4	4	4	4	Gaxsa	2	2	2	2
Progas	4	4	4	4	GJ	2	2	2	2
Vred	4	4	4	4	Maxi Fuels	2	2	2	2
Gazzer	4	4	4	4	Configas	2	2	2	2
Valor Gas	4	4	4	4	Realfuel	2	2	2	2
Gaxo	4	4	4	4	Enerser	2	2	2	2

Optimiza tu estación con soluciones de abastecimiento diseñadas para el futuro



Tabla 5. Estaciones y marcas de combustible (continúa)

Marca de combustible	jul-24	ago-24	sep-24	oct-24	Marca de combustible	jul-24	ago-24	sep-24	oct-24
Gasocentro	2	2	2	2	GPG	2	2	2	2
ACM	2	2	2	2	Hbos. Santa Ana	2	2	2	2
Anam	2	2	2	2	Rinde Gas	2	2	2	2
Comet Fuel	2	2	2	2	Gocoz	2	2	2	2
Consortio Marin	2	2	2	2	Minero	2	2	2	2
Covesu	2	2	2	2	PM	0	2	2	2
Diamante	2	2	2	2	Galegas	1	1	2	2
Feva	2	2	2	2	Fuel Alliance	0	0	0	2
Fuel Max	2	2	2	2	Etanofuel	4	3	2	1
Gas 88 St	2	2	2	2	Wasconblue	1	1	1	1
Gas Confía	2	2	2	2	Súpercarga	1	1	1	1
Gas Green	2	2	2	2	Bullfon	1	1	1	1
Gasmex	2	2	2	2	Petrol	1	1	1	1
Más Ahorro	2	2	2	2	Barsa American Fuels	1	1	1	1
Milenium	2	2	2	2	Más Gasolineras	1	1	1	1
Petrorey	2	2	2	2	Súper Rinde	1	1	1	1
Petrovalpa	2	2	2	2	Albarrán	1	1	1	1
PT	2	2	2	2	Gasolina	1	1	1	1
Red Gpa	2	2	2	2	Olleo	1	1	1	1
SSK	2	2	2	2	Combullantas	1	1	1	1
Tequila	2	2	2	2	Servitec	1	1	1	1
Fox	2	2	2	2	65	1	1	1	1
La Playa	2	2	2	2	Águila	1	1	1	1
Also	2	2	2	2	Alcomex	1	1	1	1
Jisa	2	2	2	2	Alpez	1	1	1	1
La Otra	2	2	2	2	Alpina	1	1	1	1
Targo	2	2	2	2	American Petrol	1	1	1	1
Dragogas	2	2	2	2	Aster	1	1	1	1
Península	2	2	2	2	Auto Express	1	1	1	1
Linderos	2	2	2	2	B&O	1	1	1	1
AR Energéticos	2	2	2	2	Bala Gas	1	1	1	1
Arandi	2	2	2	2	BCN	1	1	1	1
HG	2	2	2	2	Best Gas	1	1	1	1
Terralite	2	2	2	2	Blast Gasoline	1	1	1	1
Power Energy	2	2	2	2	Cargas Nieto	1	1	1	1
FGS Gasolineras	2	2	2	2	Car-Go (Mich)	1	1	1	1
Gruvim	2	2	2	2	Car-Go (Pue)	1	1	1	1
Genco	2	2	2	2	Carroil	1	1	1	1
Tauro	2	2	2	2	Cedros	1	1	1	1
Great Gas	2	2	2	2	Central Fuel	1	1	1	1
Grupo PC	2	2	2	2	Clover	1	1	1	1
Stargy	2	2	2	2	Cofsa Gas	1	1	1	1
San Javier	2	2	2	2	Covagas	1	1	1	1

## Surtidores Latam

### LA PLATAFORMA DE INFORMACIÓN Y NEGOCIOS LÍDER DEL SECTOR GASOLINERO

[info@surtidoreslatam.com](mailto:info@surtidoreslatam.com)

Tabla 5. Estaciones y marcas de combustible (continúa)

Marca de combustible	jul-24	ago-24	sep-24	oct-24	Marca de combustible	jul-24	ago-24	sep-24	oct-24
Daka Gas	1	1	1	1	Polarigas	1	1	1	1
El Venado	1	1	1	1	Quality Gas	1	1	1	1
ESP	1	1	1	1	Racer	1	1	1	1
Estación El Molino	1	1	1	1	Redkom	1	1	1	1
Euro Petrol	1	1	1	1	Rendigas	1	1	1	1
Fema	1	1	1	1	Ruta 14	1	1	1	1
Ferro Gas	1	1	1	1	SAB	1	1	1	1
Fórmula Gas	1	1	1	1	Segoráchi	1	1	1	1
Fuel Stop	1	1	1	1	Servicio Calandrias	1	1	1	1
Ganagas	1	1	1	1	Servicio Carranza	1	1	1	1
Gas 1986	1	1	1	1	Servicio Country	1	1	1	1
Gas Borja	1	1	1	1	SR	1	1	1	1
Gas One	1	1	1	1	Sta. Filomena	1	1	1	1
Gasko	1	1	1	1	Star 12	1	1	1	1
Gasol Tala	1	1	1	1	Station Plus	1	1	1	1
Gra. Del Fresno	1	1	1	1	Sunoco	1	1	1	1
Gra. La Esperanza	1	1	1	1	Top American	1	1	1	1
Gra. RH	1	1	1	1	Topfuel (Wasconblue)	1	1	1	1
Gasoro	1	1	1	1	Urbanus Energy	1	1	1	1
Gasotech	1	1	1	1	Vicfuel	1	1	1	1
Gastol Fuel	1	1	1	1	Vigo	1	1	1	1
GO	1	1	1	1	Vip Gas	1	1	1	1
Godi	1	1	1	1	Xtreme	1	1	1	1
Grupo Jurado	1	1	1	1	Combusa	1	1	1	1
Halcón	1	1	1	1	Karefa	1	1	1	1
HL	1	1	1	1	Las Virgenes	1	1	1	1
HYJ	1	1	1	1	Petro Kin	1	1	1	1
Indianapolis	1	1	1	1	Super Combustibles	1	1	1	1
Ivan Hugo	1	1	1	1	Gq	1	1	1	1
La 20	1	1	1	1	El Sauz	1	1	1	1
Led Gas	1	1	1	1	La Más Barata	1	1	1	1
Librasur	1	1	1	1	Servicio Calpulalpan	1	1	1	1
Makana	1	1	1	1	Servicio Santo Tomas	1	1	1	1
Maple	1	1	1	1	Speed Gas	1	1	1	1
MC Gas	1	1	1	1	Alioth	1	1	1	1
MEP	1	1	1	1	Full Load PH6	1	1	1	1
MIA	1	1	1	1	Sayath	1	1	1	1
Neuma Energy	1	1	1	1	Atlanta	1	1	1	1
Paragas	1	1	1	1	Nautil Gas	1	1	1	1
Pegasol	1	1	1	1	Franco	1	1	1	1
Petrogy	1	1	1	1	Master Gasolineras	1	1	1	1
Petromixtecas	1	1	1	1	Roqui	1	1	1	1
Petrosina	1	1	1	1	Servicio Luxor	1	1	1	1

## IFENERGHI

### Hablemos de soluciones.

- Gestión y auditoría en trámites ante la CRE, ASEA, PROFECO y el SAT.
- Defensa legal y asesoría jurídica.
- Regularización y capacitación en cumplimiento obligacional.
- Competencia económica y participación cruzada.
- Propiedad Industrial.

[www.ifenerghi.mx](http://www.ifenerghi.mx)  
 +52 55-3566-9975  
[contacto@ifenerghi.mx](mailto:contacto@ifenerghi.mx)

Tabla 5. Estaciones y marcas de combustible

Marca de combustible	jul-24	ago-24	sep-24	oct-24	Marca de combustible	jul-24	ago-24	sep-24	oct-24
Stop & Go Gas	1	1	1	1	Tag	1	1	1	1
J. M. C.	1	1	1	1	Ptrol	1	1	1	1
Zibanu	1	1	1	1	Cuatete Gas	1	1	1	1
Ecoforce	1	1	1	1	Ariel	1	1	1	1
Silvic	1	1	1	1	Petromex	1	1	1	1
Gas Creel	1	1	1	1	Velo Gas	0	1	1	1
Autoservicio Tepogas	1	1	1	1	Cieb Gas	0	1	1	1
Servicio Terrero	1	1	1	1	Servicio Fomentera	0	1	1	1
Folvaz	1	1	1	1	Servicio Ibiza	0	1	1	1
Healg	1	1	1	1	Svo. Zumpahuacan	0	1	1	1
Vía Gas	1	1	1	1	GGT	0	0	1	1
Golden	1	1	1	1	Bandidos	0	0	1	1
Jauja	1	1	1	1	San Isidro	0	0	1	1
Arizpe	1	1	1	1	SSNL	0	0	1	1
San Rafael Tuxtlas	1	1	1	1	Sendero Serviplus	0	0	1	1
SBG	1	1	1	1	La Cañada	0	0	1	1
Q Gas	1	1	1	1	Truxton	0	0	0	1
Whistler	1	1	1	1	Famte	0	0	0	1
Gamboa	1	1	1	1					

Al cierre de octubre del 2024, se han contabilizado **59** marcas que se han dejado de utilizar. Asimismo, se identificaron **4** nuevas marcas en comparación con el mes pasado.

En cuanto a la penetración de marcas distintas a Pemex, a nivel estatal, a octubre del 2024, los estados con el mayor porcentaje son Baja California, Sinaloa y Sonora. Por otro lado, Guerrero cuenta con la menor penetración, con sólo 5% de sus estaciones con una marca distinta a Pemex.

Tabla 6. Penetración de marcas distintas a Pemex

Estado	Penetración	Estado	Penetración
Baja California	<b>68%</b>	Jalisco	37%
Sinaloa	<b>62%</b>	Ciudad de México	35%
Sonora	<b>56%</b>	Hidalgo	34%
Baja California Sur	51%	Durango	34%
Tabasco	51%	Quintana Roo	29%
Aguascalientes	49%	Tlaxcala	28%
Coahuila	48%	Tamaulipas	27%
Guanajuato	47%	Colima	27%
Querétaro	45%	Michoacán	23%
Puebla	44%	Chiapas	22%
San Luis Potosí	43%	Nuevo León	22%
Campeche	42%	Veracruz	21%
Chihuahua	41%	Morelos	20%
Yucatán	39%	Nayarit	19%
Zacatecas	38%	Oaxaca	16%
Estado de México	37%	Guerrero	5%



Asimismo, hay registradas 6,242 gasolineras con imagen comercial diferente a Pemex, donde 220 no tienen imagen definida todavía. Existen **384** imágenes comerciales distintas de Pemex. **Hay 7,527 gasolineras con imagen Pemex.**<sup>9</sup>

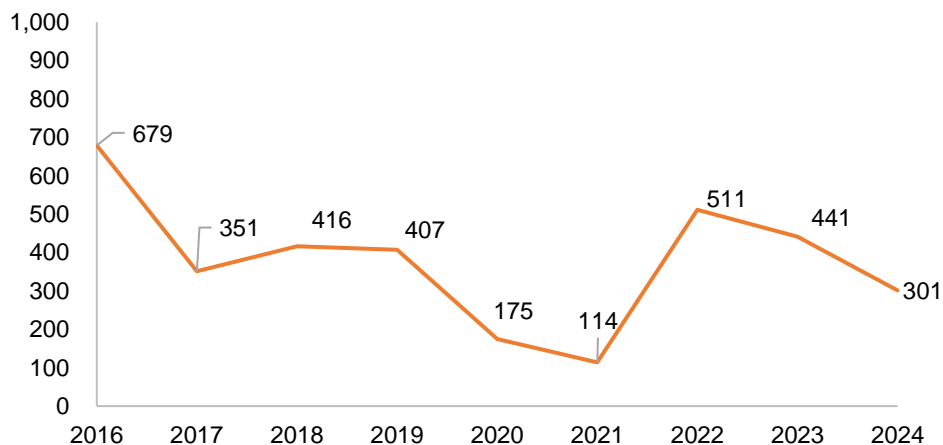
Respecto a la penetración de imágenes distintas a Pemex por entidad federativa, al cierre de octubre del 2024, los estados con el mayor porcentaje son Baja California, Coahuila y Nuevo León. Por otro lado, el estado con la menor penetración sigue siendo Guerrero con sólo el 5%.

**Tabla 7. Penetración de imágenes distintas a Pemex**

Estado	Penetración	Estado	Penetración
Baja California	<b>71%</b>	Yucatán	40%
Coahuila	<b>70%</b>	Durango	40%
Nuevo León	<b>69%</b>	Zacatecas	39%
Tabasco	66%	Ciudad de México	38%
Sinaloa	64%	Hidalgo	37%
Aguascalientes	58%	Tamaulipas	36%
Guanajuato	58%	Veracruz	32%
Sonora	56%	Colima	32%
Chihuahua	51%	Tlaxcala	31%
Querétaro	51%	Quintana Roo	31%
Baja California Sur	51%	Chiapas	26%
Jalisco	47%	Nayarit	25%
Puebla	45%	Michoacán	23%
Campeche	44%	Morelos	20%
San Luis Potosí	44%	Oaxaca	17%
Estado de México	43%	Guerrero	5%

V. Al mes de octubre del 2024, se han emitido 301 permisos nuevos durante el año en curso.

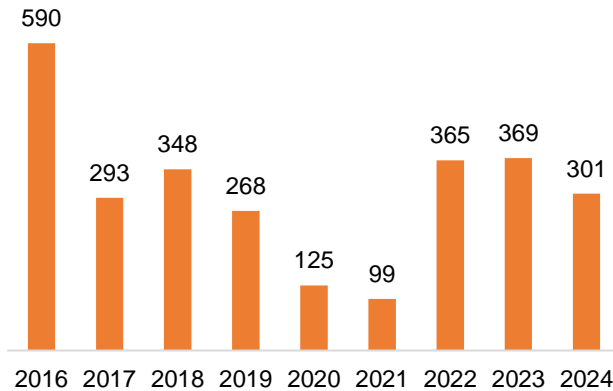
**Figura 1. Permisos emitidos por año**



\*Considerando información de la Comisión Reguladora de Energía de 14,183 permisos de expendio.

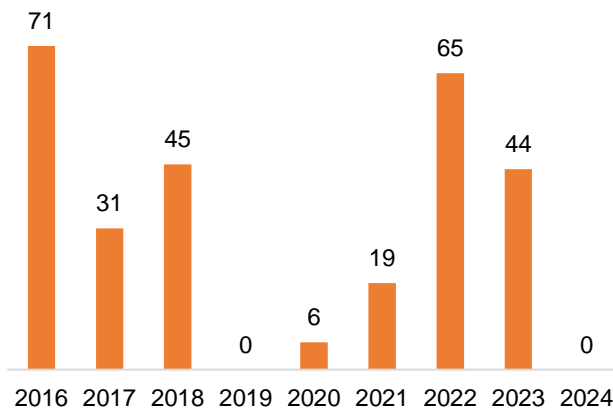
<sup>9</sup> La suma de 7,527 más 6,242 no consiste en el total de 13,821, debido a que existen 52 permisos vigentes cuya imagen o marca no puede ser determinada, ya sea porque no existe la estación, está abandonada, ha sido demolida y sustituida por otra infraestructura, entre alguna otra razón.

**Figura 2. Permisos emitidos A octubre**



\*Considerando información de la Comisión Reguladora de Energía de 14,183 permisos de expendio.

**Figura 3. Permisos emitidos EN octubre**



\*Considerando información de la Comisión Reguladora de Energía de 14,183 permisos de expendio.

**Innovación Tecnológica en Administración y Control de Combustibles para el Cumplimiento de Controles Volumétricos**

[www.atiogroup.com.mx](http://www.atiogroup.com.mx) | 
 [55 5001 5100](tel:5550015100) | 
 [800 087 2846](tel:8000872846) | 
 [ventas@atio.com.mx](mailto:ventas@atio.com.mx)

[@ATIOGroup](https://www.facebook.com/ATIOGroup) | 
 [@ATIOGroup](https://www.linkedin.com/company/ATIOGroup) | 
 [@ATIOGroup](https://www.instagram.com/ATIOGroup)

En caso de existir interés en difundir material de publicidad en el presente documento, favor de escribir al siguiente correo electrónico: [contacto@petrointelligence.com](mailto:contacto@petrointelligence.com)