INFOGRAFÍA

EVOLUCIÓN SEMANAL DEL PACTO VOLUNTARIO EN GASOLINA REGULAR Y DIÉSEL

Análisis del precio en gasolina regular y diésel al 10 de agosto de 2026

PETRO PI Intelligence®

Precios nacionales

Gasolina regular

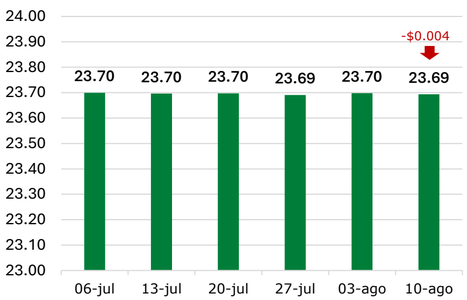

Diésel

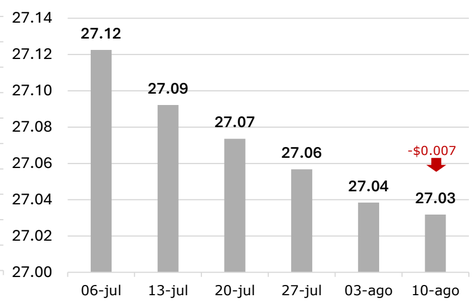

Cumplimiento nacional

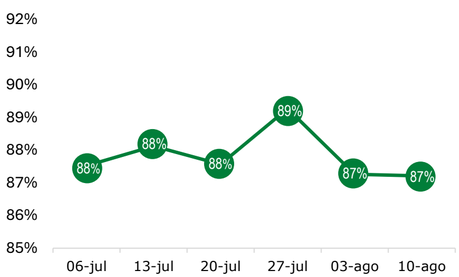

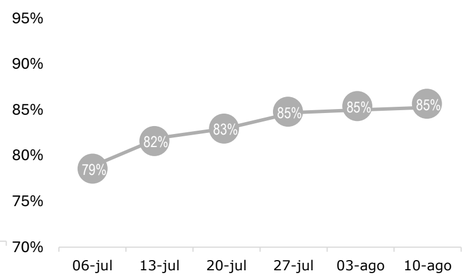

Cumplimiento estatal

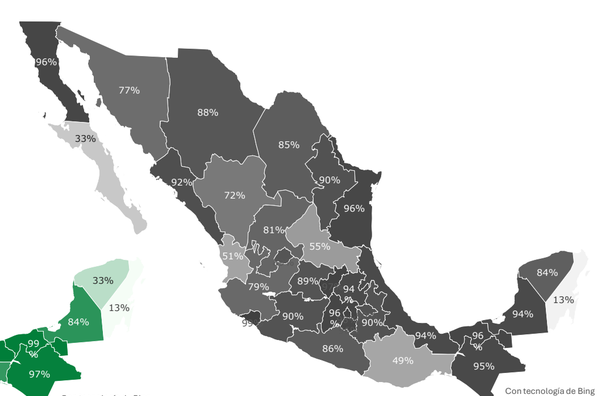

Evolución semanal del precio vs semana anterior

Estado	Gasolina regular						Diésel					
	Precio		Cumplimiento				Precio		Cumplimiento			
	Precio al 10 de ago 2026	vs semana anterior	Cumplimiento al 10 de ago 2026	vs semana anterior	Cumplimiento ES No Pemex	Cumplimiento ES Pemex	Precio al 10 de ago 2026	vs semana anterior	Cumplimiento al 10 de ago 2026	vs semana anterior	Cumplimiento ES No Pemex	Cumplimiento ES Pemex
Aguascalientes	23.93	- 0.004	98%	0.50	96%	100%	27.04	- 0.007	89%	0.63	86%	92%
Baja California	22.86	- 0.021	98%	0.00	98%	97%	26.19	- 0.027	96%	0.00	98%	92%
Baja California Sur	24.36	- 0.002	31%	1.10	15%	51%	27.63	0.011	33%	0.00	34%	32%
Campeche	24.03	0.010	84%	-1.59	87%	82%	27.03	- 0.014	94%	2.50	96%	93%
Chiapas	23.82	- 0.013	97%	0.32	99%	97%	26.84	- 0.003	95%	0.34	98%	94%
Chihuahua	22.39	- 0.001	89%	0.00	92%	87%	26.85	- 0.045	88%	0.51	94%	80%
Ciudad de México	23.80	- 0.003	95%	0.28	91%	98%	26.99	0.003	98%	0.59	95%	99%
Coahuila	23.83	- 0.077	72%	2.20	66%	87%	27.08	- 0.002	85%	0.35	87%	81%
Colima	23.85	0.001	98%	0.00	98%	99%	27.00	- 0.009	99%	0.93	100%	99%
Durango	24.15	0.004	69%	-0.88	62%	74%	27.28	- 0.023	72%	1.58	90%	60%
Guanajuato	23.86	- 0.004	96%	-0.14	95%	99%	27.07	- 0.003	89%	0.49	87%	93%
Guerrero	23.86	- 0.010	99%	0.00	100%	99%	27.08	- 0.018	86%	0.59	50%	88%
Hidalgo	23.67	0.004	96%	-1.59	92%	99%	26.98	- 0.003	94%	0.73	98%	92%
Jalisco	23.98	- 0.000	89%	-0.53	90%	88%	27.15	- 0.002	79%	-0.26	80%	78%
México	23.69	- 0.009	94%	0.00	94%	94%	26.99	- 0.003	96%	0.60	95%	97%
Michoacán	23.95	- 0.002	84%	-0.19	89%	83%	27.04	- 0.009	90%	0.81	87%	91%
Morelos	23.81	- 0.000	91%	-1.06	78%	94%	27.00	0.000	96%	0.00	88%	97%
Nayarit	23.94	0.025	76%	-0.61	69%	79%	27.32	- 0.008	51%	0.00	60%	47%
Nuevo León	24.08	0.001	73%	-0.28	67%	86%	27.06	0.004	90%	-0.55	92%	88%
Oaxaca	24.08	0.001	81%	0.00	80%	81%	27.54	0.002	49%	-1.08	53%	48%
Puebla	23.73	- 0.007	99%	0.00	99%	98%	27.00	- 0.012	90%	0.79	92%	89%
Querétaro	23.73	0.012	84%	-0.83	72%	98%	26.92	- 0.005	97%	0.96	96%	99%
Quintana Roo	25.17	0.007	13%	0.00	23%	8%	28.17	0.014	13%	-1.50	17%	11%
San Luis Potosí	23.94	- 0.002	99%	0.34	97%	100%	27.13	0.001	55%	-0.40	31%	80%
Sinaloa	23.93	- 0.004	90%	1.10	86%	97%	27.03	- 0.004	92%	0.48	95%	85%
Sonora	23.29	0.010	85%	0.00	81%	92%	27.04	- 0.012	77%	0.00	77%	78%
Tabasco	23.83	- 0.003	99%	0.00	99%	98%	26.99	0.001	96%	-0.51	97%	94%
Tamaulipas	22.02	- 0.014	99%	0.00	99%	99%	26.60	- 0.013	96%	0.30	93%	97%
Tlaxcala	23.61	- 0.007	99%	0.00	98%	100%	26.91	- 0.017	90%	0.76	82%	93%
Veracruz	23.82	0.004	99%	-0.25	98%	100%	26.99	- 0.004	94%	-0.60	91%	96%
Yucatán	24.22	- 0.000	33%	-0.41	23%	41%	27.11	0.011	84%	-1.94	78%	88%
Zacatecas	24.03	0.025	92%	-0.44	93%	91%	27.14	- 0.009	81%	3.32	76%	84%

Gasolina regular

Durante la última semana, el precio promedio nacional de la gasolina regular disminuyó $0.004 pesos por litro con respecto a la semana anterior.

A nivel estatal, Zacatecas y Nayarit registraron el mayor incremento, con un aumento de $0.025 pesos por litro, mientras que Coahuila presentó la mayor disminución, con una reducción de $0.077 pesos por litro.

En cuanto al cumplimiento del acuerdo, Coahuila registró el mayor avance, con un incremento de 2.20 puntos porcentuales en su desempeño. Por su parte, el promedio nacional se mantuvo sin cambios, ubicándose en 87%.

Diésel

Durante la última semana, el precio promedio nacional del diésel disminuyó $0.007 pesos por litro con respecto a la semana anterior.

A nivel estatal, Quintana Roo registró el mayor incremento, con un aumento de $0.014 pesos por litro, mientras que Chihuahua presentó la mayor disminución, con una reducción de $0.045 pesos por litro.

En materia de cumplimiento, Colima lideró con el 99 % de las estaciones dentro del acuerdo, mientras que Zacatecas registró el mayor avance semanal, con un incremento de 3.32 puntos porcentuales.

Finalmente, el cumplimiento nacional se mantuvo en 85%.

Datos recopilados por PETROIntelligence, excluyendo precios antiguos o atípicos.
El análisis de gasolina regular considera como referencia el inicio del acuerdo voluntario el 1 de marzo de 2025, así como los comunicados posteriores del 3 de septiembre de 2025 y del 11 de marzo de 2026, en los que se mantiene la referencia de $24.00 por litro para este combustible.
En el caso del diésel, el análisis considera su incorporación al esquema de contención de precios a partir del 31 de marzo de2026, con un precio de referencia de $28.30 por litro. Posteriormente, el 17 de abril de 2026 se fijó un precio máximo de $28.00por litro y, a partir del 1 de mayo de 2026, se planteó una nueva meta de contención con un tope de $27.00 por litro.