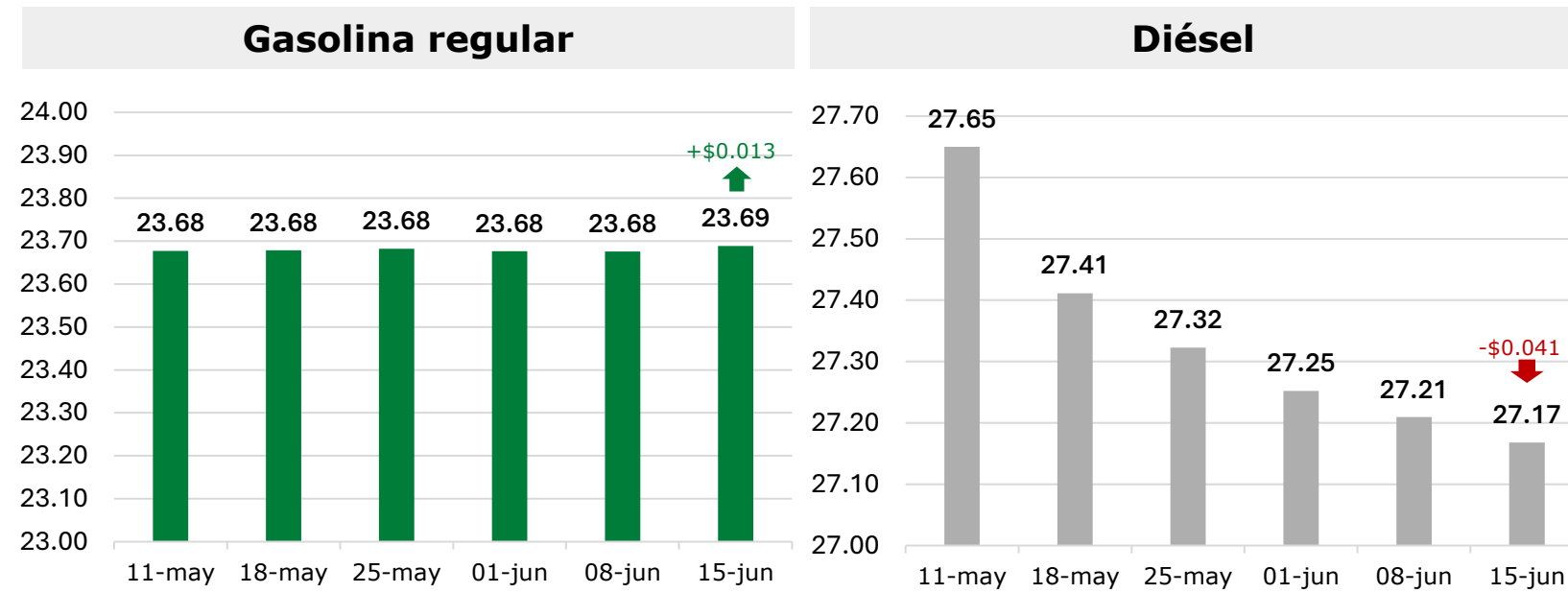


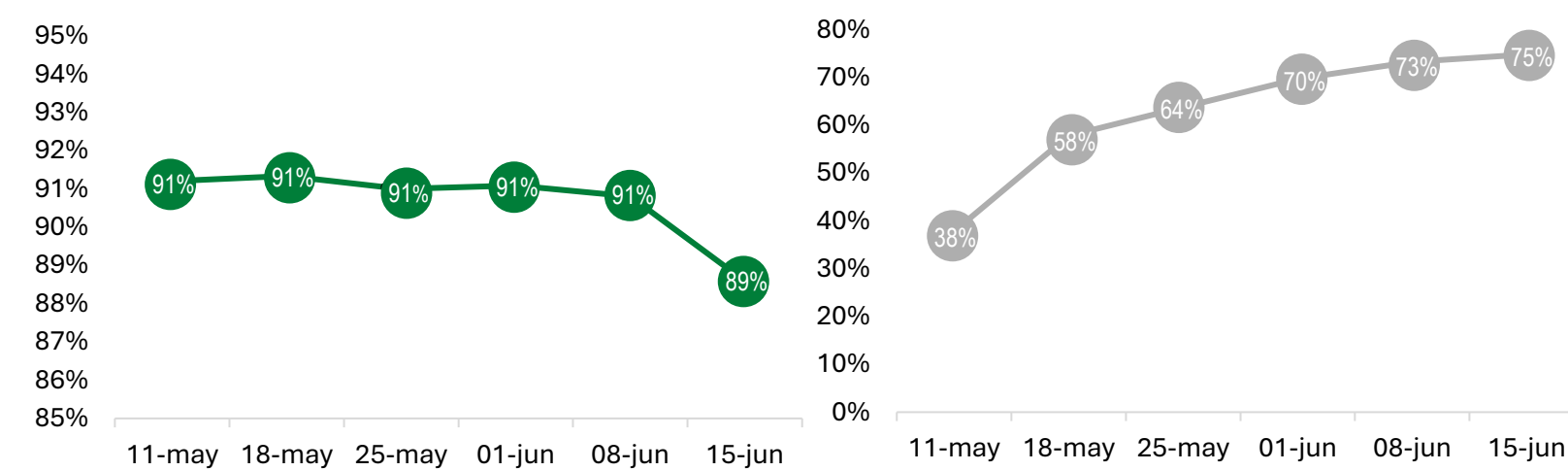
EVOLUCIÓN SEMANAL DEL PACTO VOLUNTARIO EN GASOLINA REGULAR Y DIÉSEL

Análisis del precio en gasolina regular y diésel al 15 de junio de 2026

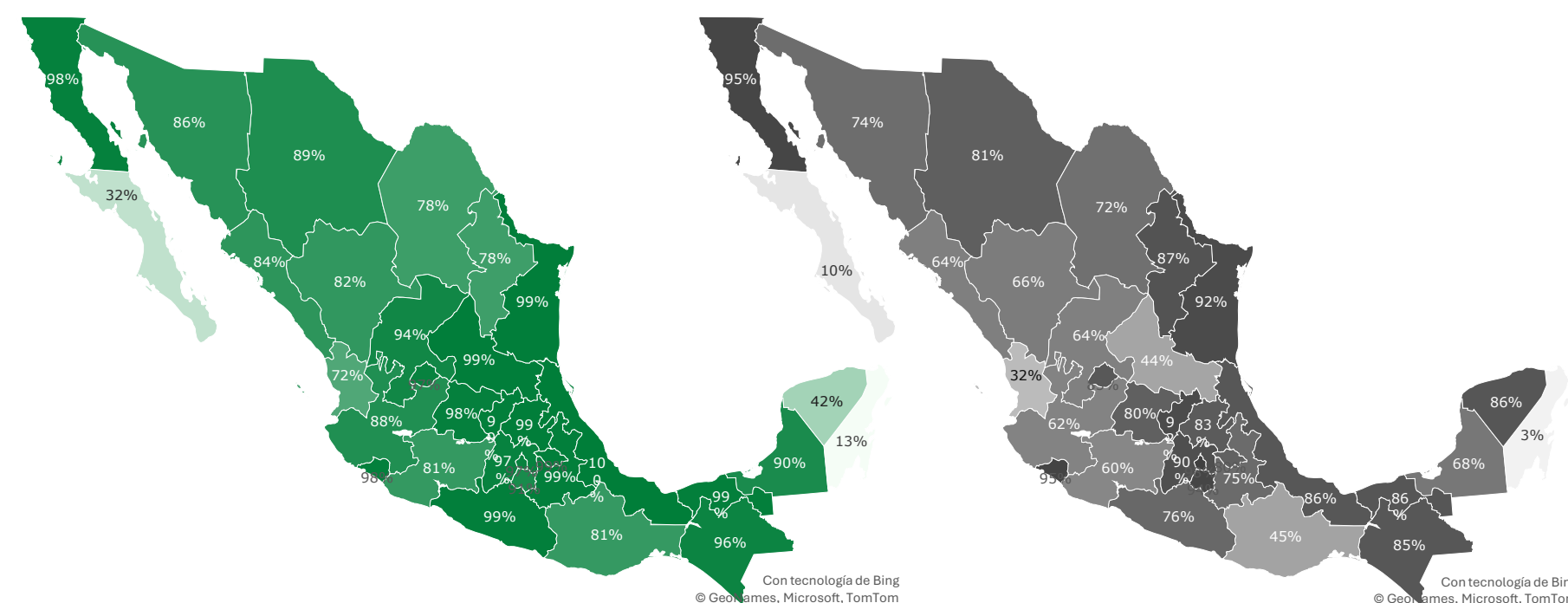
Precios nacionales



Cumplimiento nacional



Cumplimiento estatal



Evolución semanal del precio vs semana anterior

Estado	Gasolina regular			Diésel			
	Precio al 15 de jun 2026	vs semana anterior	Cumplimiento al 15 de jun 2026	Precio al 15 de jun 2026	vs semana anterior	Cumplimiento al 15 de jun 2026	Cumplimiento ES Pemex
Aguascalientes	23.94	↑ 0.002	97%	27.07	↓ 0.010	85%	90%
Baja California	22.81	↓ 0.020	98%	26.52	↓ 0.517	95%	88%
Baja California Sur	24.30	↓ 0.003	32%	28.02	↓ 0.013	10%	7%
Campeche	23.98	↑ 0.018	90%	27.19	↑ 0.035	68%	64%
Chiapas	23.85	↑ 0.040	96%	27.09	↑ 0.000	85%	83%
Chihuahua	22.39	↑ 0.026	89%	26.98	↓ 0.184	81%	75%
Ciudad de México	23.81	↑ 0.002	97%	26.99	↓ 0.000	98%	98%
Coahuila	23.73	↑ 0.006	78%	27.21	↓ 0.028	72%	69%
Colima	23.86	↑ 0.004	98%	27.06	→	95%	96%
Durango	24.01	↓ 0.002	82%	27.40	↓ 0.030	66%	54%
Guanajuato	23.87	↓ 0.003	98%	27.16	↓ 0.057	80%	82%
Guerrero	23.90	↓ 0.000	99%	27.19	↓ 0.016	76%	77%
Hidalgo	23.68	↑ 0.001	99%	27.05	↓ 0.020	83%	86%
Jalisco	23.99	↑ 0.006	88%	27.30	↓ 0.027	62%	62%
México	23.70	↑ 0.001	97%	27.04	↓ 0.013	90%	91%
Michoacán	24.02	↑ 0.067	81%	27.32	↓ 0.028	60%	60%
Morelos	23.82	↑ 0.022	91%	27.02	↓ 0.015	94%	96%
Nayarit	23.99	↑ 0.015	72%	27.60	↑ 0.018	32%	34%
Nuevo León	24.03	↑ 0.000	78%	27.09	↓ 0.007	87%	84%
Oaxaca	24.07	↓ 0.004	81%	27.63	↑ 0.027	45%	43%
Puebla	23.74	↓ 0.005	99%	27.13	↓ 0.024	75%	72%
Querétaro	23.72	↓ 0.000	99%	26.99	↓ 0.035	92%	93%
Quintana Roo	25.10	↑ 0.215	13%	28.24	↓ 0.022	3%	4%
San Luis Potosí	23.93	↑ 0.000	99%	27.21	↓ 0.020	44%	69%
Sinaloa	23.98	↑ 0.045	84%	27.29	↑ 0.027	64%	63%
Sonora	23.28	↑ 0.004	86%	27.18	↓ 0.084	74%	75%
Tabasco	23.85	↑ 0.002	99%	27.09	↑ 0.010	86%	78%
Tamaulipas	22.06	↓ 0.005	99%	26.97	↓ 0.014	92%	95%
Tlaxcala	23.62	↓ 0.001	99%	27.04	↓ 0.022	80%	87%
Veracruz	23.82	↑ 0.000	100%	27.07	↓ 0.015	86%	84%
Yucatán	24.09	↑ 0.106	42%	27.11	↓ 0.002	86%	87%
Zacatecas	23.99	↑ 0.003	94%	27.33	↓ 0.008	64%	58%

Gasolina regular

Durante la última semana, el precio promedio nacional de la gasolina regular registró un aumento de \$0.013 pesos por litro respecto a la semana anterior.

A nivel estatal, Quintana Roo encabezó las alzas al registrar un incremento de \$0.215 pesos por litro, mientras que Baja California presentó la mayor disminución, con una baja de \$0.020 pesos por litro.

En cuanto al cumplimiento del acuerdo, Yucatán redujo su desempeño en 45.94 puntos porcentuales, mientras que el promedio nacional disminuyó 2 puntos porcentuales, ubicándose en 89%.

Diésel

Durante la última semana, el precio promedio nacional del diésel disminuyó \$0.041 pesos por litro respecto a la semana anterior.

A nivel estatal, Campeche registró el mayor aumento, con un incremento de \$0.035 pesos por litro, mientras que Baja California presentó la mayor disminución, con una baja de \$0.517 pesos por litro.

En materia de cumplimiento, Ciudad de México lideró con el 98% de las estaciones dentro del acuerdo, mientras que Baja California registró el mayor avance semanal, con un incremento de 22.98 puntos porcentuales.

Finalmente, el cumplimiento nacional aumentó 2 puntos porcentuales, ubicándose en 75%.

Datos recopilados por PETROIntelligence, excluyendo precios antiguos o atípicos. El análisis de gasolina regular considera como referencia el inicio del acuerdo voluntario el 1 de marzo de 2025, así como los comunicados posteriores del 3 de septiembre de 2025 y del 11 de marzo de 2026, en los que se mantiene la referencia de \$24.00 por litro para este combustible. En el caso del diésel, el análisis considera su incorporación al esquema de contención de precios a partir del 31 de marzo de 2026, con un precio de referencia de \$28.30 por litro. Posteriormente, el 17 de abril de 2026 se fijó un precio máximo de \$28.00 por litro y, a partir del 1 de mayo de 2026, se planteó una nueva meta de contención con un tope de \$27.00 por litro.