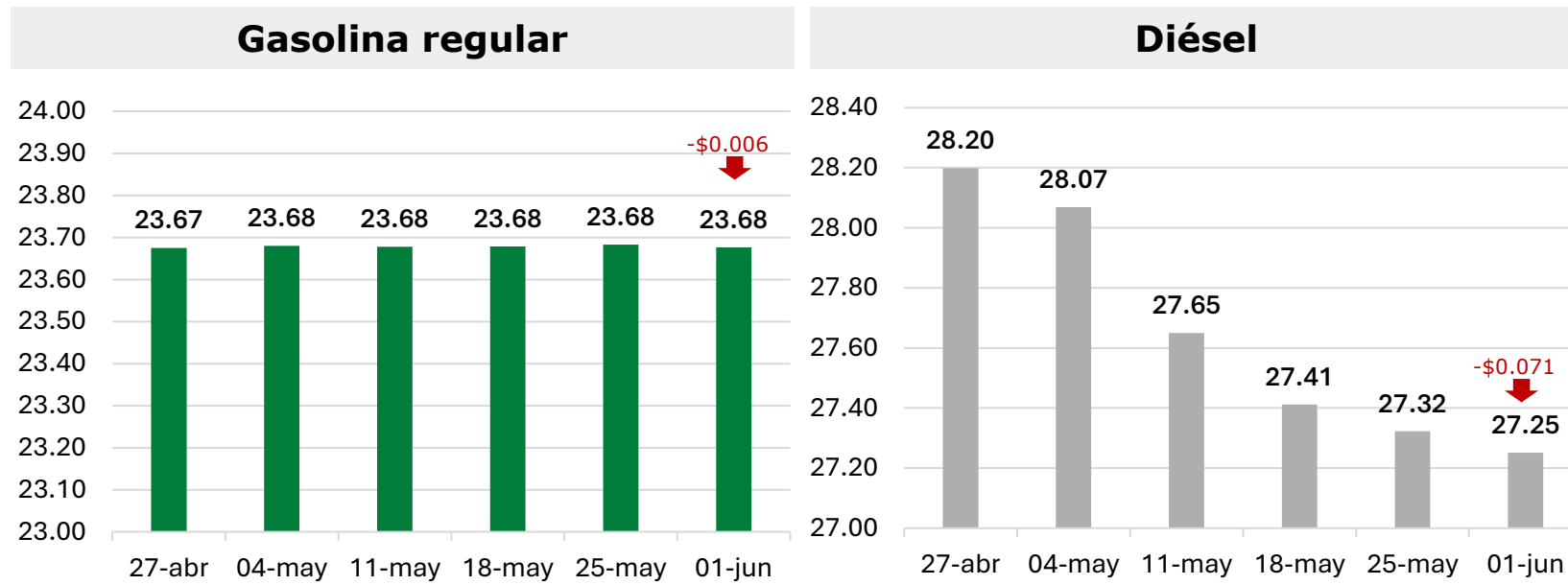


INFOGRAFÍA

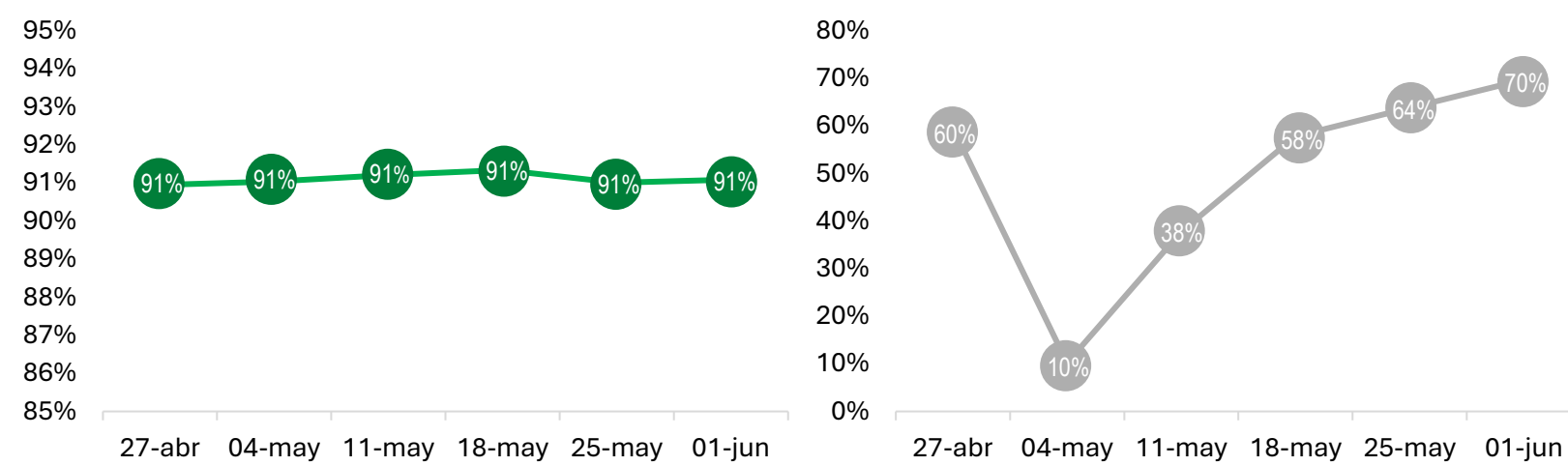
EVOLUCIÓN SEMANAL DEL PACTO VOLUNTARIO EN GASOLINA REGULAR Y DIÉSEL

Análisis del precio en gasolina regular y diésel al 01 de junio de 2026

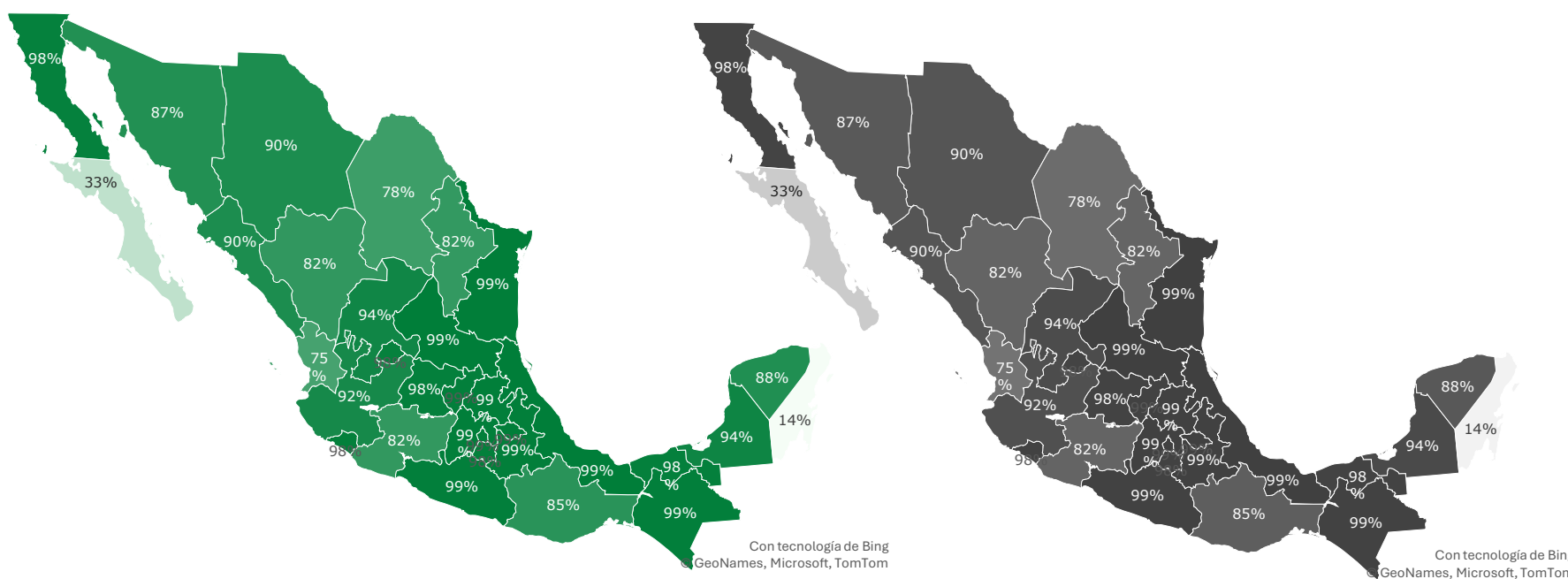
Precios nacionales



Cumplimiento nacional



Cumplimiento estatal



Evolución semanal del precio vs semana anterior

| Estado | Gasolina regular | | | | Diésel | | | |
|---------------------|--------------------------|--------------------|--------------------------------|--------------------|--------------------------|--------------------|--------------------------------|--------------------|
| | Precio al 01 de jun 2026 | vs semana anterior | Cumplimiento al 01 de jun 2026 | vs semana anterior | Precio al 01 de jun 2026 | vs semana anterior | Cumplimiento al 01 de jun 2026 | vs semana anterior |
| Aguascalientes | 23.94 | ↓ 0.000 | 98% | 0.00 | 27.08 | ↓ 0.065 | 85% | 5.70 |
| Baja California | 22.87 | ↓ 0.109 | 98% | 0.00 | 27.06 | ↓ 0.071 | 69% | 9.84 |
| Baja California Sur | 24.29 | ↑ 0.031 | 33% | -6.08 | 28.07 | ↑ 0.073 | 7% | -6.47 |
| Campeche | 23.97 | ↓ 0.000 | 94% | 0.00 | 27.16 | ↓ 0.006 | 78% | 0.00 |
| Chiapas | 23.81 | ↑ 0.006 | 99% | 0.00 | 27.12 | ↓ 0.052 | 87% | 5.10 |
| Chihuahua | 22.36 | ↓ 0.003 | 90% | 2.08 | 27.18 | ↓ 0.027 | 78% | 0.77 |
| Ciudad de México | 23.81 | ↓ 0.003 | 99% | 0.00 | 27.00 | ↓ 0.012 | 96% | 1.78 |
| Coahuila | 23.76 | ↑ 0.043 | 78% | -2.65 | 27.26 | ↓ 0.082 | 67% | 9.61 |
| Colima | 23.86 | ↑ 0.002 | 98% | 0.00 | 27.08 | ↓ 0.032 | 93% | 8.41 |
| Durango | 24.01 | ↓ 0.004 | 82% | 0.88 | 27.49 | ↓ 0.027 | 58% | 1.58 |
| Guanajuato | 23.88 | ↓ 0.007 | 98% | 1.38 | 27.33 | ↓ 0.328 | 67% | 19.44 |
| Guerrero | 23.90 | ↑ 0.000 | 99% | 0.00 | 27.33 | ↓ 0.069 | 68% | 7.22 |
| Hidalgo | 23.68 | ↓ 0.001 | 99% | 0.00 | 27.13 | ↓ 0.049 | 76% | 5.51 |
| Jalisco | 23.97 | ↓ 0.018 | 92% | 0.00 | 27.40 | ↓ 0.056 | 55% | 1.18 |
| México | 23.69 | ↓ 0.007 | 99% | 0.00 | 27.08 | ↓ 0.047 | 87% | 5.84 |
| Michoacán | 23.97 | ↓ 0.004 | 82% | 1.32 | 27.54 | ↓ 0.109 | 44% | 9.41 |
| Morelos | 23.80 | ↓ 0.005 | 98% | 0.00 | 27.04 | ↓ 0.027 | 92% | 3.82 |
| Nayarit | 23.98 | ↑ 0.005 | 75% | 0.00 | 27.59 | ↓ 0.050 | 36% | 2.16 |
| Nuevo León | 24.01 | ↑ 0.004 | 82% | -1.00 | 27.11 | ↓ 0.019 | 85% | 0.28 |
| Oaxaca | 24.04 | ↓ 0.005 | 85% | -0.35 | 27.64 | ↓ 0.066 | 49% | 6.93 |
| Puebla | 23.74 | ↓ 0.003 | 99% | 0.00 | 27.20 | ↓ 0.082 | 68% | 6.80 |
| Querétaro | 23.73 | ↑ 0.000 | 99% | -0.56 | 27.06 | ↓ 0.051 | 86% | 9.03 |
| Quintana Roo | 24.87 | ↑ 0.032 | 14% | 0.42 | 28.25 | ↓ 0.035 | 3% | 0.50 |
| San Luis Potosí | 23.94 | ↓ 0.001 | 99% | 0.00 | 27.27 | ↓ 0.092 | 42% | 9.64 |
| Sinaloa | 23.94 | ↓ 0.010 | 90% | 2.93 | 27.32 | ↓ 0.121 | 62% | 9.59 |
| Sonora | 23.27 | ↓ 0.007 | 87% | -0.37 | 27.25 | ↓ 0.026 | 70% | 1.11 |
| Tabasco | 23.85 | ↓ 0.012 | 98% | -0.43 | 27.09 | ↓ 0.050 | 84% | 3.03 |
| Tamaulipas | 22.06 | ↓ 0.005 | 99% | -0.35 | 26.99 | ↑ 0.001 | 90% | 0.66 |
| Tlaxcala | 23.63 | ↑ 0.020 | 99% | 0.00 | 27.07 | ↓ 0.036 | 78% | 3.85 |
| Veracruz | 23.82 | ↓ 0.000 | 99% | 0.00 | 27.11 | ↓ 0.075 | 80% | 7.81 |
| Yucatán | 23.98 | ↑ 0.005 | 88% | 0.00 | 27.11 | ↓ 0.007 | 86% | 1.20 |
| Zacatecas | 23.98 | ↓ 0.003 | 94% | 0.44 | 27.35 | ↓ 0.100 | 64% | 9.57 |

Gasolina regular

Durante la última semana, el precio promedio nacional de la gasolina regular registró una disminución de \$0.006 pesos por litro respecto a la semana anterior.

A nivel estatal, Coahuila encabezó las alzas al registrar un aumento de \$0.043 pesos por litro, mientras que Baja California presentó la mayor disminución, con una baja de \$0.109 pesos por litro.

En cuanto al cumplimiento del acuerdo, Sinaloa destacó por mejorar su desempeño en 2.93 puntos porcentuales, mientras que el promedio nacional se mantuvo estable en 91%.

Diésel

Durante la última semana, el precio promedio nacional del diésel registró una disminución de \$0.071 pesos por litro respecto a la semana anterior.

A nivel estatal, Baja California Sur registró un aumento, con un alza de \$0.073 pesos por litro. En contraste, Guanajuato presentó la mayor disminución, al reportar una baja de \$0.328 pesos por litro.

En materia de cumplimiento, Ciudad de México lideró a nivel nacional con el 96% de sus estaciones dentro del acuerdo, mientras que Guanajuato presentó el mayor avance semanal, con 19.44 puntos porcentuales.

Finalmente, el cumplimiento a nivel nacional aumentó 6 puntos porcentuales, para ubicarse en 70%.

Datos recopilados por PETROIntelligence, excluyendo precios antiguos o atípicos.

El análisis de gasolina regular considera como referencia el inicio del acuerdo voluntario el 1 de marzo de 2025, así como los comunicados posteriores del 3 de septiembre de 2025 y del 11 de marzo de 2026, en los que se mantiene la referencia de \$24.00 por litro para este combustible.

En el caso del diésel, el análisis considera su incorporación al esquema de contención de precios a partir del 31 de marzo de 2026, con un precio de referencia de \$28.30 por litro. Posteriormente, el 17 de abril de 2026 se fijó un precio máximo de \$28.00 por litro y, a partir del 1 de mayo de 2026, se planteó una nueva meta de contención con un tope de \$27.00 por litro.