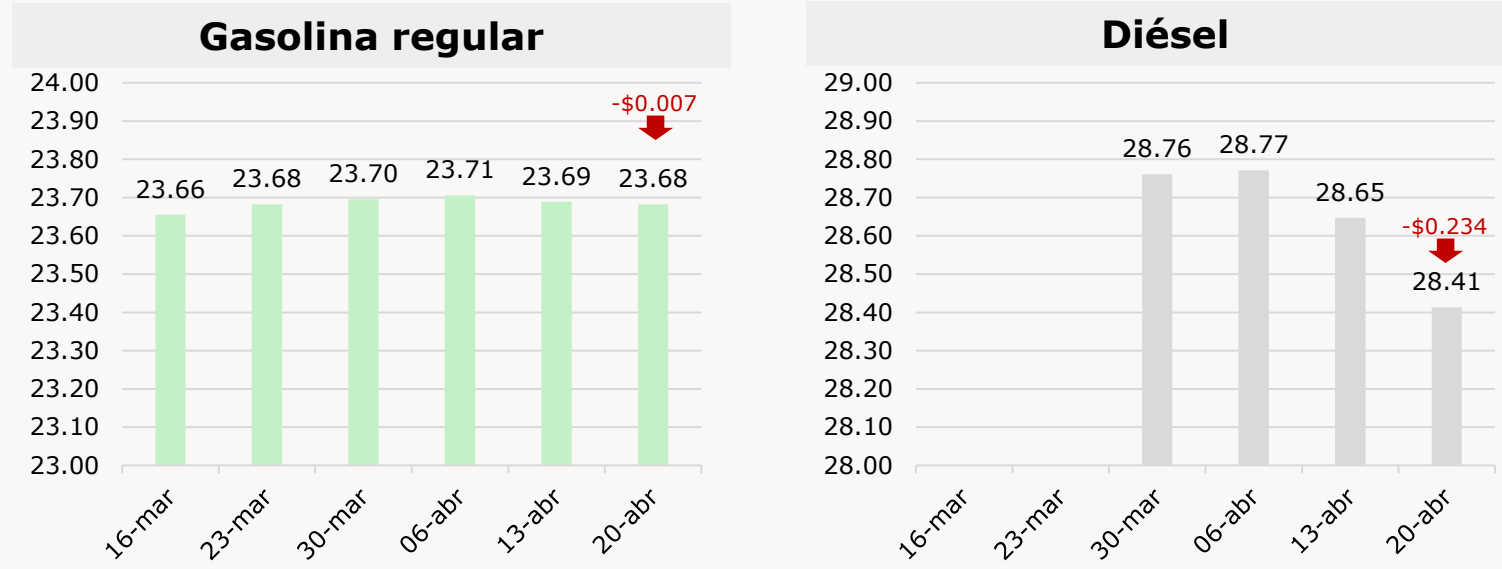


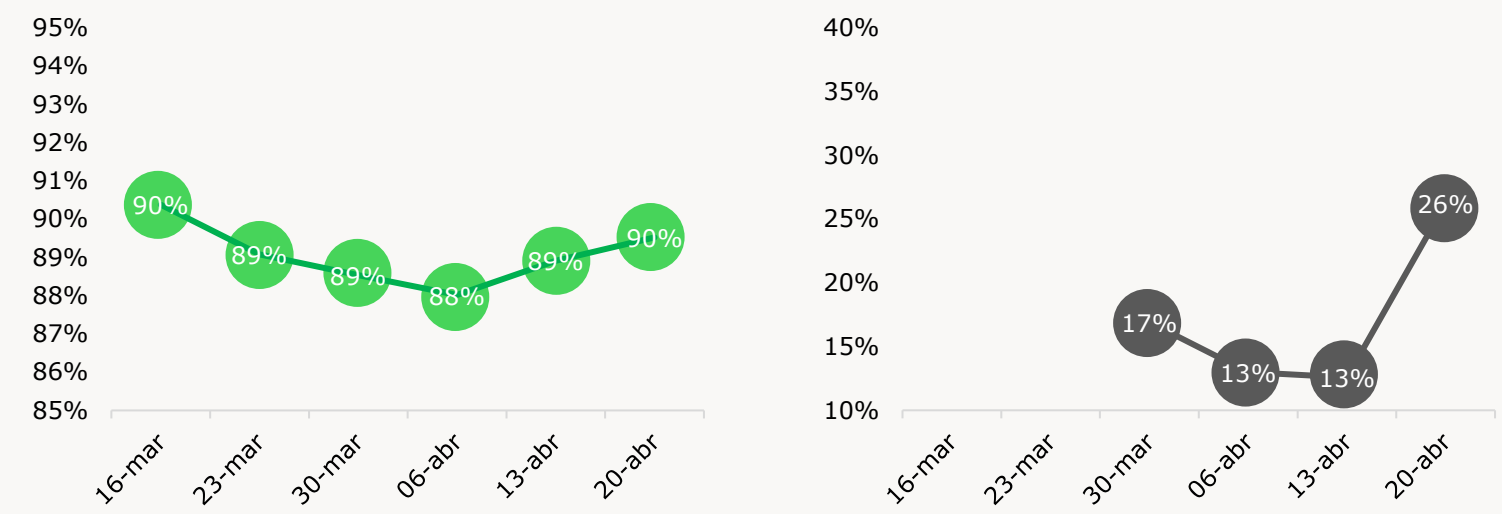
EVOLUCIÓN SEMANAL DEL PACTO VOLUNTARIO EN GASOLINA REGULAR Y DIÉSEL

Análisis del precio en gasolina regular al 20 de abril de 2026

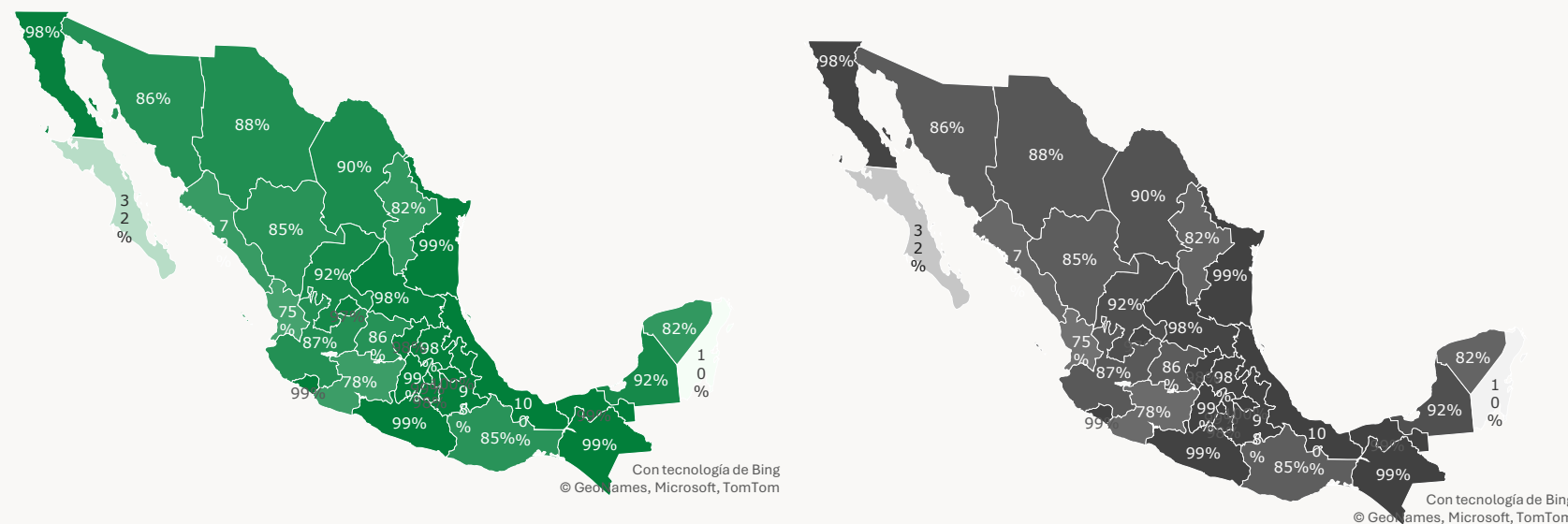
Precios nacionales



Cumplimiento nacional



Cumplimiento estatal



Evolución semanal del precio vs semana anterior

Estado	Gasolina regular						Diésel					
	Precio		Cumplimiento		Cumplimiento		Precio		Cumplimiento		Cumplimiento	
	Precio al 20 de abr 2026	vs semana anterior	Cumplimiento al 20 de abr 2026	vs semana anterior	Cumplimiento ES No Pemex	Cumplimiento ES Pemex	Precio al 20 de abr 2026	vs semana anterior	Cumplimiento al 20 de abr 2026	vs semana anterior	Cumplimiento ES No Pemex	Cumplimiento ES Pemex
Aguascalientes	23.95	↑ 0.010	97%	0.02	95%	99%	28.33	↓ -0.420	14%	10.17	17%	10%
Baja California	22.97	↓ -0.060	98%	0.00	98%	97%	27.85	↓ -0.029	59%	0.55	53%	71%
Baja California Sur	24.30	↓ -0.001	32%	0.38	18%	49%	29.23	↓ -0.220	3%	1.43	4%	2%
Campeche	23.98	↓ -0.016	92%	4.76	92%	92%	28.63	↓ -0.253	8%	6.67	14%	4%
Chiapas	23.80	↑ 0.002	99%	0.32	100%	99%	28.26	↓ -0.225	18%	10.86	14%	19%
Chihuahua	22.31	↑ 0.003	88%	0.75	92%	84%	28.03	↓ -0.172	56%	20.53	64%	47%
Ciudad de México	23.80	↓ -0.001	99%	0.00	98%	100%	28.11	↓ -0.177	40%	30.95	36%	43%
Coahuila	23.62	↓ -0.042	90%	0.47	89%	92%	28.28	↓ -0.387	40%	18.49	46%	28%
Colima	23.85	↓ -0.013	99%	0.78	98%	100%	28.31	↓ -0.456	16%	12.23	18%	15%
Durango	24.03	↓ -0.023	85%	0.44	92%	80%	28.61	↓ -0.279	14%	6.81	22%	9%
Guanajuato	23.93	↑ 0.006	84%	0.16	78%	97%	28.68	↓ -0.287	19%	12.71	19%	20%
Guerrero	23.88	↑ 0.001	99%	0.00	100%	99%	28.64	↓ -0.334	18%	14.95	11%	18%
Hidalgo	23.66	↓ -0.021	98%	0.64	97%	99%	28.18	↓ -0.238	29%	19.19	25%	31%
Jalisco	23.99	↓ -0.016	87%	1.96	86%	88%	28.64	↓ -0.291	16%	10.11	26%	8%
México	23.71	↓ -0.004	99%	0.08	98%	99%	28.20	↓ -0.240	36%	24.04	29%	41%
Michoacán	24.00	↑ 0.002	78%	-0.38	89%	75%	29.00	↓ -0.208	5%	1.84	6%	4%
Morelos	23.81	↑ 0.007	98%	0.01	89%	100%	28.18	↓ -0.087	19%	13.46	17%	20%
Nayarit	24.01	↓ -0.007	75%	0.61	67%	78%	28.87	↓ -0.364	7%	3.60	3%	9%
Nuevo León	24.02	↑ 0.006	82%	0.12	78%	90%	28.17	↓ -0.189	49%	39.61	65%	26%
Oaxaca	24.05	↓ -0.017	85%	2.77	96%	82%	29.19	↓ -0.328	10%	6.93	15%	9%
Puebla	23.74	↓ -0.003	98%	0.84	100%	98%	28.20	↓ -0.214	31%	16.54	37%	26%
Querétaro	23.70	↓ -0.004	98%	2.51	97%	99%	28.20	↓ -0.340	31%	15.53	28%	33%
Quintana Roo	24.86	↓ -0.002	10%	0.42	19%	5%	29.29	↓ -0.130	3%	0.50	3%	3%
San Luis Potosí	23.95	↓ -0.006	98%	0.68	98%	97%	28.43	↓ -0.096	16%	6.05	6%	26%
Sinaloa	23.97	↓ -0.000	79%	0.18	73%	92%	28.51	↓ -0.160	17%	5.25	20%	11%
Sonora	23.27	↑ 0.039	84%	1.02	83%	91%	28.35	↓ -0.390	30%	6.67	24%	36%
Tabasco	23.78	↑ 0.002	99%	0.00	99%	99%	28.27	↓ -0.121	8%	-0.04	3%	15%
Tamaulipas	22.07	↓ -0.015	99%	0.00	99%	99%	27.97	↓ -0.182	55%	24.47	62%	52%
Tlaxcala	23.60	↑ 0.001	100%	0.00	100%	100%	27.95	↓ -0.110	50%	19.84	38%	55%
Veracruz	23.80	↓ -0.012	100%	0.51	100%	100%	28.26	↓ -0.205	31%	21.57	23%	35%
Yucatán	24.01	↓ -0.006	82%	2.25	79%	84%	28.54	↓ -0.207	10%	4.80	5%	13%
Zacatecas	24.00	↓ -0.000	92%	0.00	93%	92%	28.73	↓ -0.265	8%	4.31	6%	10%

Gasolina regular

Durante la última semana, el precio promedio nacional de la gasolina regular disminuyó -\$0.007 pesos por litro respecto a la semana anterior.

A nivel estatal, Sonora registró el mayor incremento en el precio de la gasolina regular, con un alza de \$0.039 pesos por litro. En contraste, en Baja California la disminución fue de -\$0.060 pesos por litro.

En cuanto al cumplimiento del acuerdo por entidad federativa, Campeche incrementó 4.76 puntos porcentuales si nivel de cumplimiento.

A nivel nacional, el nivel de cumplimiento del acuerdo incrementó el 1% al situarse en 90%.

Diésel

Durante la última semana, el precio promedio nacional del diésel disminuyó -\$0.234 pesos por litro respecto a la semana anterior.

A nivel estatal, no se registró ninguna entidad que incrementara el precio del diésel respecto la semana anterior. Es de destacar que en Colima se presentó la mayor disminución de -\$0.456 pesos por litro.

En cuanto al cumplimiento del acuerdo por entidad federativa, Baja California registra el mayor nivel de cumplimiento a nivel nacional, con el 59% de sus estaciones. Por otro lado, la entidad que más mejoró su indicador de cumplimiento a nivel estación respecto a la semana anterior fue Nuevo León, al presentar un incremento de 39.61%.

A nivel nacional, el nivel de cumplimiento del acuerdo incrementó el 13% al situarse en 26%.

Datos recopilados por PETROIntelligence, excluyendo precios antiguos o atípicos.

El análisis de gasolina regular considera como referencia el inicio del acuerdo voluntario el 1 de marzo de 2025, así como los comunicados posteriores del 3 de septiembre de 2025 y del 11 de marzo de 2026, en los que se mantiene la referencia de \$24.00 por litro para este combustible. En el caso del diésel, se consideran como referencia el comunicado del 31 de marzo de 2026, en el que se anunció la incorporación de este combustible al acuerdo, así como el acuerdo del 17 de abril de 2026, en el que se estableció un precio máximo de \$28.00 por litro.