INFOGRAFÍA

EVOLUCIÓN SEMANAL DEL PACTO VOLUNTARIO EN GASOLINA REGULAR Y DIÉSEL

Análisis del precio en gasolina regular y diésel al 23 de noviembre de 2026

PETRO PI Intelligence®

Precios nacionales

Gasolina regular

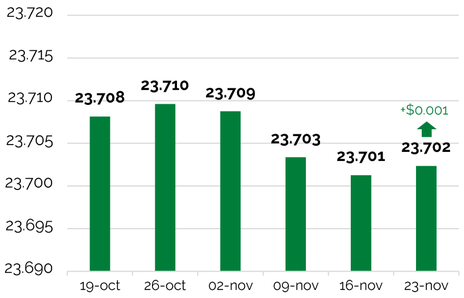

Diésel

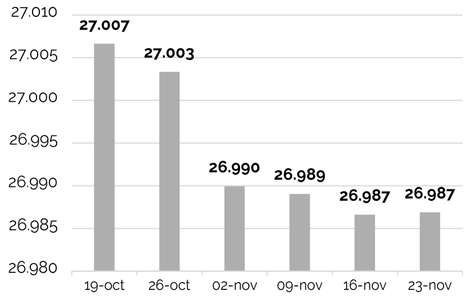

Cumplimiento nacional

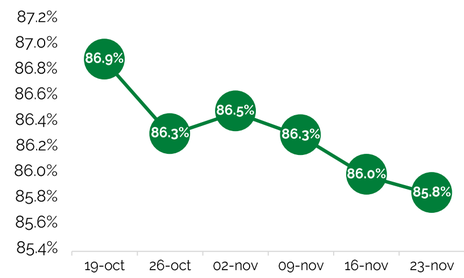

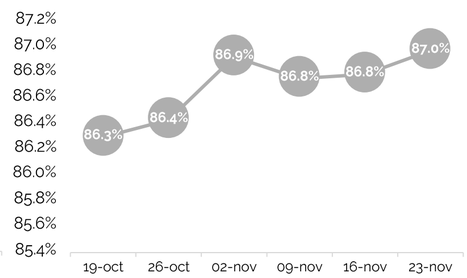

Cumplimiento estatal

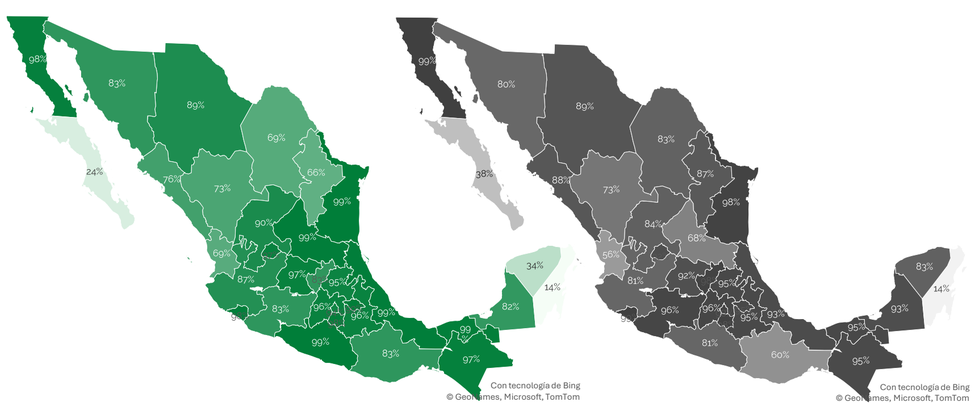

Evolución semanal del precio vs semana anterior

Estado	Gasolina regular						Diésel					
	Precio		Cumplimiento				Precio		Cumplimiento			
	Precio al 23 de nov 2026	vs semana anterior	Cumplimiento al 23 de nov 2026	vs semana anterior	Cumplimiento ES No Pemex	Cumplimiento ES Pemex	Precio al 23 de nov 2026	vs semana anterior	Cumplimiento al 23 de nov 2026	vs semana anterior	Cumplimiento ES No Pemex	Cumplimiento ES Pemex
Aguascalientes	23.92	-0.004	97%	0.00	95%	100%	27.01	-	92%	0.00	93%	92%
Baja California	22.88	0.033	98%	-0.17	98%	96%	25.91	0.037	99%	0.00	99%	100%
Baja California Sur	24.45	0.005	24%	0.00	11%	39%	27.60	0.001	38%	0.00	43%	30%
Campeche	24.04	0.001	82%	-0.79	85%	79%	27.04	0.002	93%	-0.83	96%	90%
Chiapas	23.81	0.016	97%	0.00	99%	97%	26.80	0.002	95%	0.00	96%	94%
Chihuahua	22.42	-0.004	89%	0.00	91%	87%	26.79	0.004	89%	0.00	96%	80%
Ciudad de México	23.82	0.001	94%	0.00	85%	100%	26.97	-0.001	98%	0.00	97%	99%
Coahuila	23.75	-0.010	69%	-0.66	64%	83%	27.01	-0.009	83%	1.41	81%	86%
Colima	23.82	-0.001	98%	0.00	98%	99%	27.02	-0.009	99%	0.93	100%	99%
Durango	24.09	0.033	73%	-1.32	76%	72%	27.21	0.012	73%	0.00	90%	63%
Guanajuato	23.85	0.003	97%	0.14	96%	99%	27.01	-0.015	92%	1.46	88%	96%
Guerrero	23.86	0.000	99%	0.00	100%	99%	27.08	-0.001	81%	0.51	60%	82%
Hidalgo	23.68	-0.016	95%	0.32	90%	98%	26.97	0.000	95%	0.00	96%	95%
Jalisco	24.01	-0.007	87%	0.12	89%	85%	27.11	0.001	81%	-0.26	84%	79%
México	23.70	-0.001	96%	-0.08	94%	99%	26.98	0.000	96%	0.20	95%	97%
Michoacán	24.00	0.001	83%	-0.37	89%	81%	26.99	-0.002	96%	0.20	92%	97%
Morelos	23.77	-0.010	98%	1.06	89%	100%	26.96	0.003	98%	-0.64	92%	99%
Nayarit	24.06	0.010	69%	0.00	62%	71%	27.33	0.010	56%	-0.72	53%	58%
Nuevo León	24.12	-0.016	66%	0.10	57%	85%	27.03	-0.008	87%	0.55	90%	84%
Oaxaca	24.07	-0.002	83%	0.34	94%	81%	27.43	-0.004	60%	1.07	68%	59%
Puebla	23.73	-0.002	96%	-0.17	94%	98%	26.96	-0.002	95%	0.19	98%	92%
Querétaro	23.77	0.018	83%	-0.82	70%	98%	26.92	-0.001	98%	0.96	96%	99%
Quintana Roo	25.17	0.003	14%	-0.41	25%	8%	28.12	0.010	14%	-0.99	21%	11%
San Luis Potosí	23.93	-0.007	99%	0.00	99%	99%	27.07	0.005	68%	-0.40	54%	82%
Sinaloa	24.01	-0.014	76%	-0.82	69%	90%	27.04	0.007	88%	0.03	88%	88%
Sonora	23.32	0.030	83%	-1.12	77%	91%	26.95	0.008	80%	-0.28	77%	84%
Tabasco	23.83	0.001	99%	0.00	99%	98%	27.02	-	95%	0.00	99%	90%
Tamaulipas	21.97	-0.009	99%	0.00	99%	99%	26.42	-0.032	98%	-0.29	96%	99%
Tlaxcala	23.62	0.000	99%	0.00	100%	99%	26.86	-0.003	95%	0.00	92%	96%
Veracruz	23.80	0.002	99%	-0.13	99%	99%	26.99	0.001	93%	0.00	92%	94%
Yucatán	24.19	-0.017	34%	0.92	21%	43%	27.11	-0.002	83%	0.40	79%	86%
Zacatecas	24.04	0.031	90%	-0.44	88%	92%	27.10	0.018	84%	0.47	79%	87%

Gasolina regular

Durante la última semana, el precio promedio nacional de la gasolina regular registró un incremento de $0.001 por litro respecto a la semana anterior.

A nivel estatal, Baja California y Durango presentaron los mayores incrementos, con un aumento de $0.033 por litro, mientras que Yucatán registró la mayor disminución, con una reducción de $0.017 por litro.

En materia de cumplimiento, Guerrero, San Luis Potosí, Tabasco, Tamaulipas, Tlaxcala y Veracruz encabezaron el desempeño, con el 99% de las estaciones dentro del acuerdo. Morelos registró el mayor avance semanal, con un incremento de 1.06 puntos porcentuales en su nivel de cumplimiento. Por su parte, Durango presentó el mayor retroceso, con una disminución de 1.32 puntos porcentuales.

Finalmente, el cumplimiento nacional disminuyó 0.2 puntos porcentuales, hasta ubicarse en 85.8%

Diésel

Durante la última semana, el precio promedio nacional del diésel se mantuvo sin variación respecto a la semana anterior.

A nivel estatal, Baja California presentó el mayor incremento, con un aumento de $0.037 por litro, mientras que Tamaulipas registró la mayor disminución, con una reducción de $0.032 por litro.

En materia de cumplimiento, Baja California y Colima encabezaron el desempeño, con el 99% de las estaciones dentro del acuerdo. Guanajuato registró el mayor avance semanal, con un incremento de 1.46 puntos porcentuales en su nivel de cumplimiento. Por su parte, Quintana Roo presentó el mayor retroceso, con una disminución de 0.99 puntos porcentuales.

Finalmente, el cumplimiento nacional aumentó 0.2 puntos porcentuales, hasta ubicarse en 87.0%.

Datos recopilados por PETROIntelligence, excluyendo precios antiguos o atípicos.
El análisis de gasolina regular considera como referencia el inicio del acuerdo voluntario el 1 de marzo de 2025, así como los comunicados posteriores del 3 de septiembre de 2025 y del 11 de marzo de 2026, en los que se mantiene la referencia de $24.00 por litro para este combustible.
En el caso del diésel, el análisis considera su incorporación al esquema de contención de precios a partir del 31 de marzo de2026, con un precio de referencia de $28.30 por litro. Posteriormente, el 17 de abril de 2026 se fijó un precio máximo de $28.00por litro y, a partir del 1 de mayo de 2026, se planteó una nueva meta de contención con un tope de $27.00 por litro.