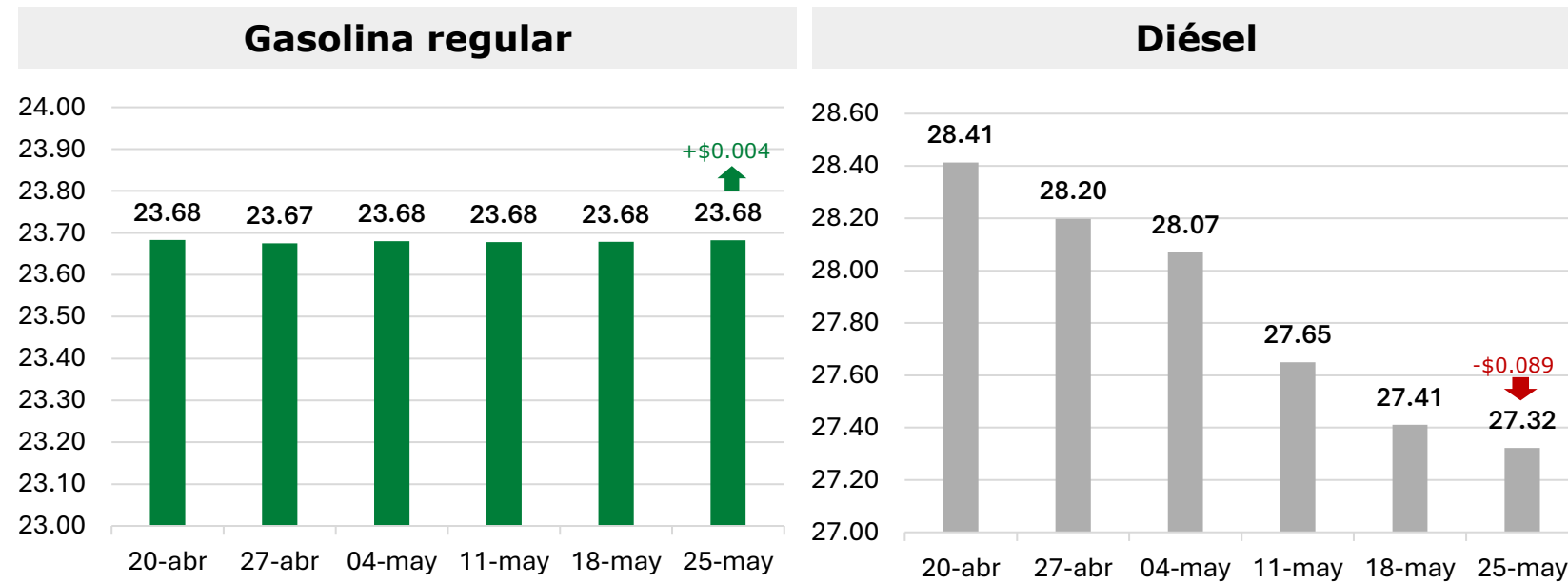


# INFOGRAFÍA

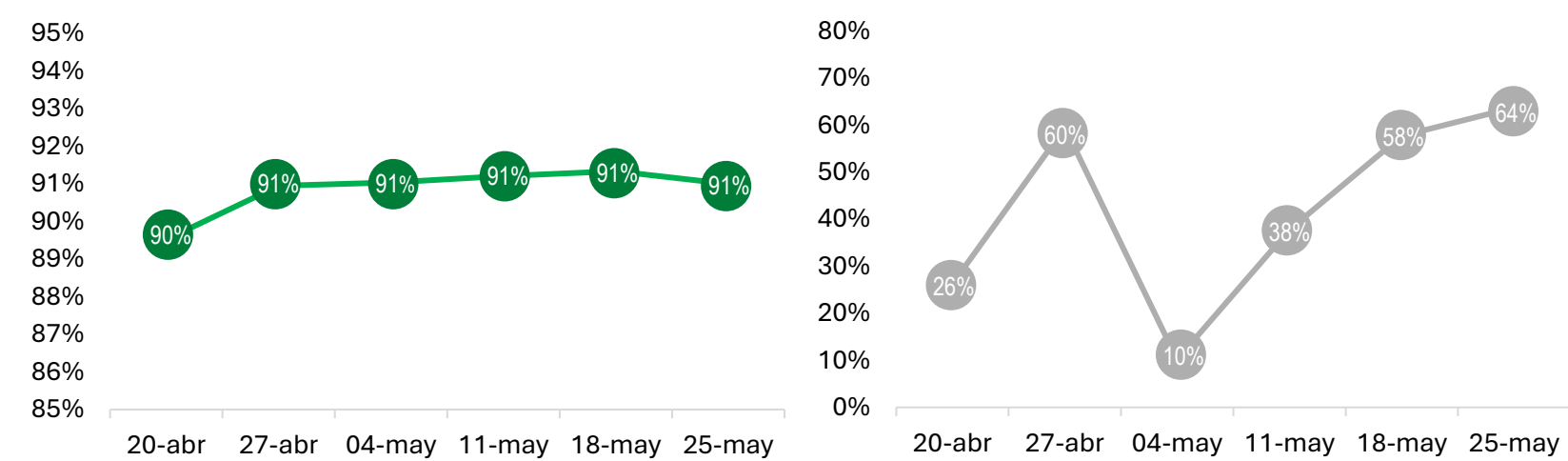
## EVOLUCIÓN SEMANAL DEL PACTO VOLUNTARIO EN GASOLINA REGULAR Y DIÉSEL

Análisis del precio en gasolina regular y diésel al 25 de mayo de 2026

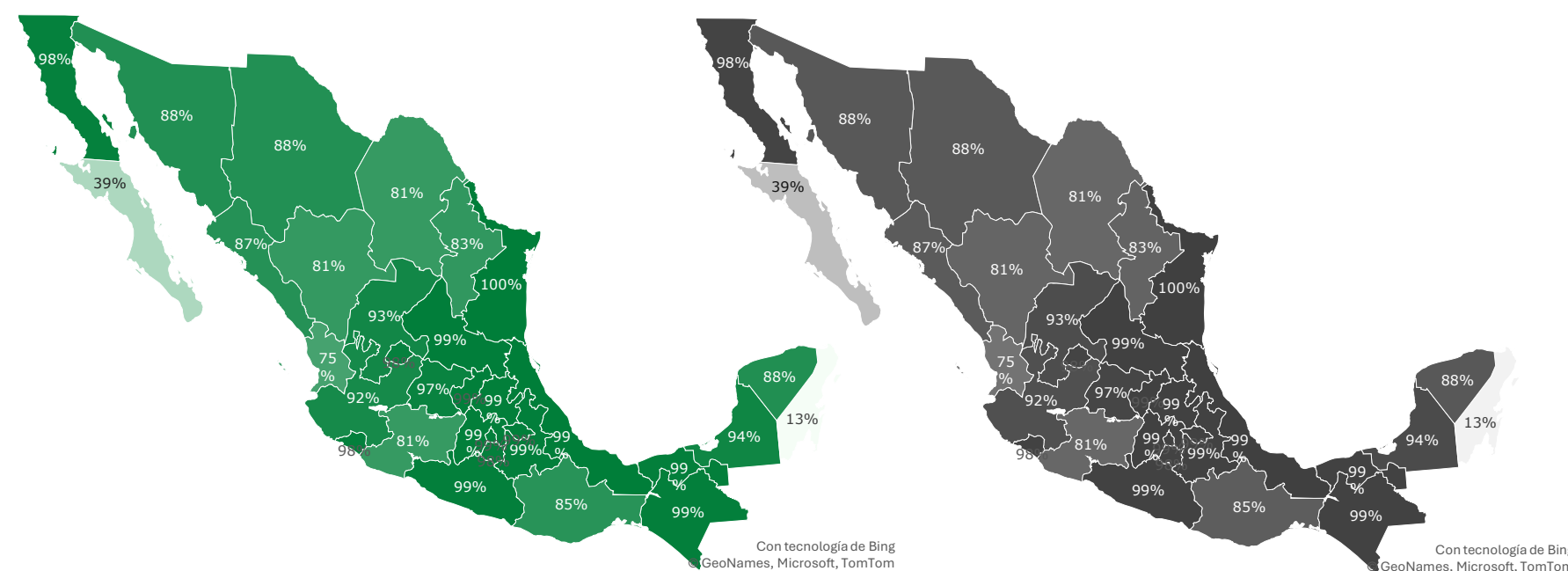
### Precios nacionales



### Cumplimiento nacional



### Cumplimiento estatal



### Evolución semanal del precio vs semana anterior

Estado	Gasolina regular			Diésel			
	Precio al 25 de may 2026	vs semana anterior	Cumplimiento al 25 de may 2026	Precio al 25 de may 2026	vs semana anterior	Cumplimiento al 25 de may 2026	vs semana anterior
Aguascalientes	23.94	↑ 0.010	98%	27.15	↓ 0.164	79%	20.52
Baja California	22.98	↑ 0.021	98%	27.14	↓ 0.039	59%	0.27
Baja California Sur	24.26	↑ 0.005	39%	28.00	↓ 0.262	14%	-5.76
Campeche	23.97	↓ 0.028	94%	27.16	↓ 0.024	78%	5.83
Chiapas	23.81	↓ 0.001	99%	27.18	↓ 0.064	82%	11.22
Chihuahua	22.36	↑ 0.027	88%	27.21	↑ 0.045	77%	-2.84
Ciudad de México	23.81	0.000	99%	27.01	↓ 0.015	95%	1.78
Coahuila	23.71	↑ 0.070	81%	27.34	↓ 0.103	58%	4.44
Colima	23.85	↓ 0.004	98%	27.11	↓ 0.178	85%	14.02
Durango	24.02	↓ 0.001	81%	27.51	↓ 0.074	57%	3.68
Guanajuato	23.88	↓ 0.002	97%	27.66	↓ 0.114	47%	5.72
Guerrero	23.90	↓ 0.001	99%	27.40	↓ 0.030	60%	1.55
Hidalgo	23.68	↑ 0.005	99%	27.18	↓ 0.089	71%	8.09
Jalisco	23.99	↓ 0.000	92%	27.45	↓ 0.201	54%	11.74
México	23.70	↑ 0.002	99%	27.13	↓ 0.061	81%	5.84
Michoacán	23.97	↓ 0.003	81%	27.64	↓ 0.103	35%	5.32
Morelos	23.80	↓ 0.003	98%	27.07	↓ 0.026	89%	3.82
Nayarit	23.98	↓ 0.023	75%	27.64	↓ 0.326	34%	17.99
Nuevo León	24.00	↑ 0.004	83%	27.13	↓ 0.024	85%	3.04
Oaxaca	24.05	↑ 0.008	85%	27.70	↓ 0.041	42%	3.28
Puebla	23.75	↓ 0.001	99%	27.28	↓ 0.158	61%	16.31
Querétaro	23.73	↓ 0.001	99%	27.11	↓ 0.067	77%	5.16
Quintana Roo	24.84	↓ 0.021	13%	28.29	↓ 0.135	3%	0.00
San Luis Potosí	23.94	↓ 0.001	99%	27.36	↓ 0.157	33%	3.61
Sinaloa	23.95	↑ 0.010	87%	27.44	↓ 0.049	53%	2.28
Sonora	23.28	↑ 0.007	88%	27.28	↓ 0.041	69%	0.28
Tabasco	23.86	↓ 0.029	99%	27.14	↓ 0.023	81%	3.03
Tamaulipas	22.06	↓ 0.005	100%	26.99	↓ 0.065	90%	8.08
Tlaxcala	23.61	↓ 0.000	99%	27.11	↓ 0.049	74%	6.40
Veracruz	23.82	↑ 0.002	99%	27.18	↓ 0.112	73%	9.58
Yucatán	23.98	↑ 0.002	88%	27.12	↓ 0.008	85%	0.80
Zacatecas	23.99	↓ 0.005	93%	27.45	↓ 0.107	54%	7.18

### Gasolina regular

Durante la última semana, el precio promedio nacional de la gasolina regular registró un ligero incremento de \$0.004 pesos por litro respecto a la semana anterior.

A nivel estatal, Coahuila encabezó las alzas al registrar un aumento de \$0.070 pesos por litro, mientras que Tabasco presentó la mayor disminución, con una baja de \$0.029 pesos por litro.

En cuanto al cumplimiento del acuerdo, Tabasco destacó por mejorar su desempeño en 9.09 puntos porcentuales, mientras que el promedio nacional se mantuvo estable en 91%.

### Diésel

Durante la última semana, el precio promedio nacional del diésel registró una disminución de \$0.089 pesos por litro respecto a la semana anterior.

A nivel estatal, Chihuahua fue la única entidad con un aumento, de \$0.045 pesos por litro, mientras que Nayarit presentó la mayor baja, con \$0.326 pesos por litro.

En cumplimiento del acuerdo, Ciudad de México encabezó la lista nacional con el 95% de sus estaciones dentro del acuerdo y Aguascalientes registró el mayor avance semanal, con 20.52 puntos porcentuales.

Además, Tamaulipas fue la primera entidad en alcanzar el cumplimiento del precio promedio estatal, con 26.99 pesos por litro. Finalmente, el cumplimiento nacional aumentó 6 puntos porcentuales, ubicándose en 64%.

Datos recopilados por PETROIntelligence, excluyendo precios antiguos o atípicos.

El análisis de gasolina regular considera como referencia el inicio del acuerdo voluntario el 1 de marzo de 2025, así como los comunicados posteriores del 3 de septiembre de 2025 y del 11 de marzo de 2026, en los que se mantiene la referencia de \$24.00 por litro para este combustible.

En el caso del diésel, el análisis considera su incorporación al esquema de contención de precios a partir del 31 de marzo de 2026, con un precio de referencia de \$28.30 por litro. Posteriormente, el 17 de abril de 2026 se fijó un precio máximo de \$28.00 por litro y, a partir del 1 de mayo de 2026, se planteó una nueva meta de contención con un tope de \$27.00 por litro.