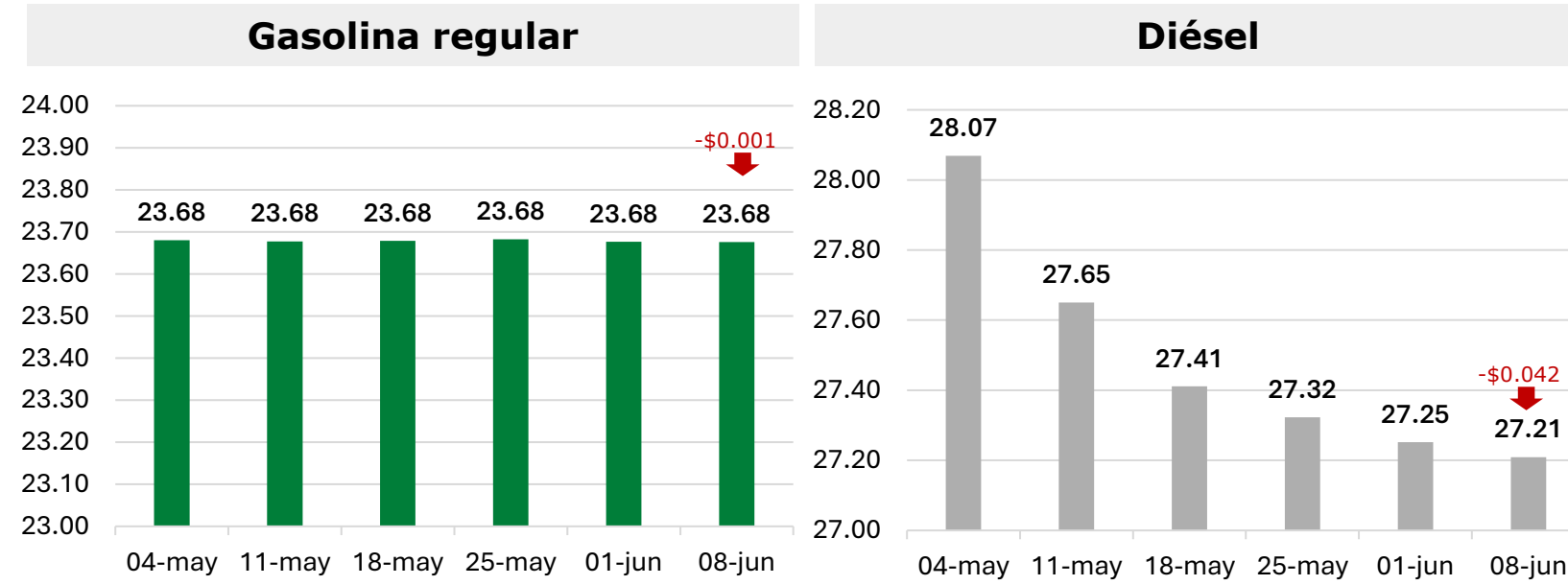


INFOGRAFÍA

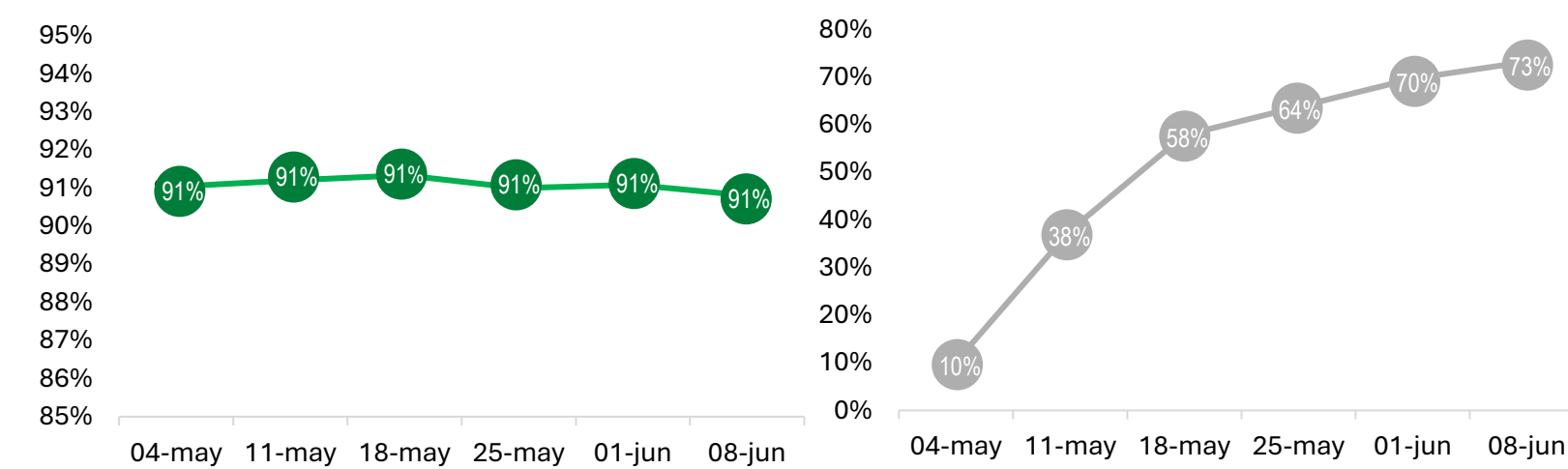
EVOLUCIÓN SEMANAL DEL PACTO VOLUNTARIO EN GASOLINA REGULAR Y DIÉSEL

Análisis del precio en gasolina regular y diésel al 08 de junio de 2026

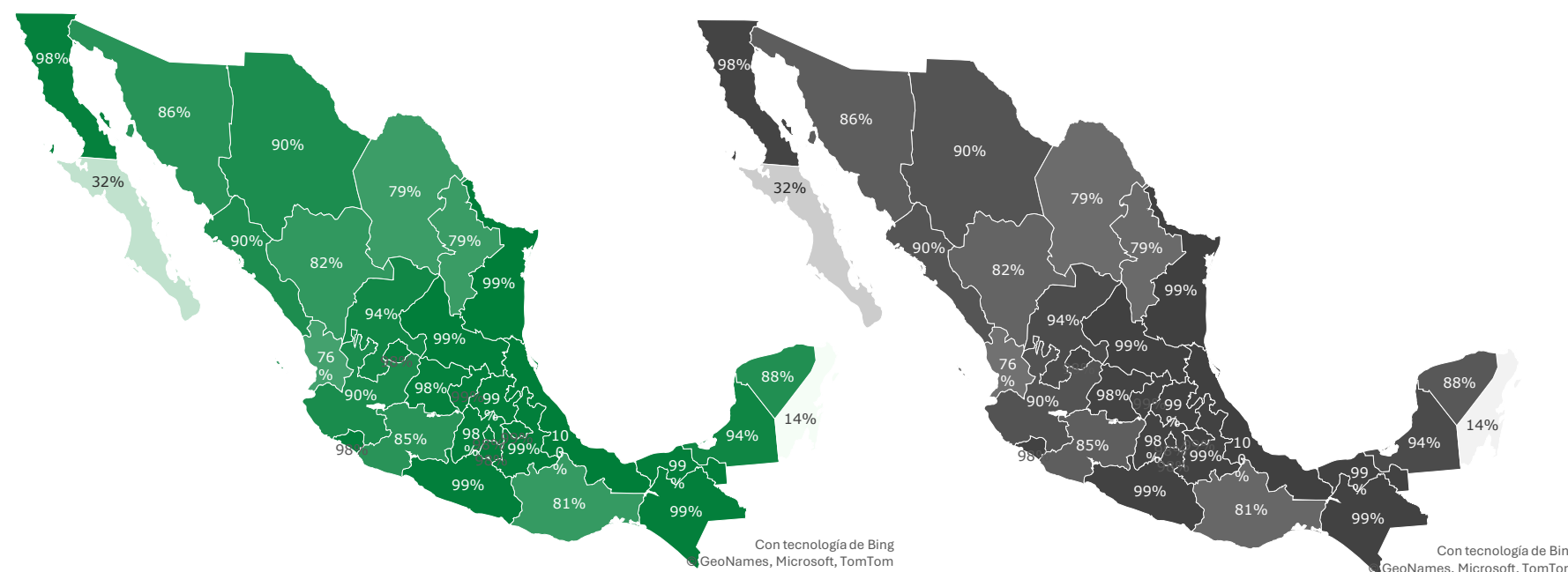
Precios nacionales



Cumplimiento nacional



Cumplimiento estatal



Evolución semanal del precio vs semana anterior

Estado	Gasolina regular				Diésel			
	Precio		Cumplimiento		Precio		Cumplimiento	
	Precio al 08 de jun 2026	vs semana anterior	Cumplimiento al 08 de jun 2026	vs semana anterior	Precio al 08 de jun 2026	vs semana anterior	Cumplimiento al 08 de jun 2026	vs semana anterior
Aguascalientes	23.94	↑ 0.001	98%	0.01	27.07	↓ 0.007	85%	0.10
Baja California	22.84	↓ 0.035	98%	0.00	27.03	↓ 0.031	72%	2.73
Baja California Sur	24.30	↑ 0.011	32%	-0.55	28.03	↓ 0.045	11%	3.60
Campeche	23.96	↓ 0.002	94%	0.00	27.16	↑ 0.002	78%	0.00
Chiapas	23.81	↓ 0.000	99%	0.00	27.09	↓ 0.034	89%	1.70
Chihuahua	22.36	↑ 0.000	90%	0.17	27.16	↓ 0.021	80%	2.06
Ciudad de México	23.81	↑ 0.001	98%	-0.85	26.99	↓ 0.009	98%	1.18
Coahuila	23.72	↓ 0.032	79%	0.44	27.24	↓ 0.025	70%	3.20
Colima	23.86	↑ 0.001	98%	0.00	27.06	↓ 0.022	95%	1.87
Durango	24.01	↓ 0.003	82%	0.00	27.43	↓ 0.062	65%	6.84
Guanajuato	23.87	↓ 0.006	98%	0.00	27.22	↓ 0.113	75%	8.50
Guerrero	23.90	↑ 0.000	99%	0.00	27.21	↓ 0.118	76%	8.25
Hidalgo	23.68	↑ 0.002	99%	0.00	27.07	↓ 0.057	83%	7.35
Jalisco	23.99	↑ 0.014	90%	-1.29	27.33	↓ 0.069	60%	5.24
México	23.69	↑ 0.001	98%	-0.82	27.05	↓ 0.026	89%	1.61
Michoacán	23.95	↓ 0.019	85%	3.20	27.34	↓ 0.190	58%	13.50
Morelos	23.80	↑ 0.004	98%	0.00	27.03	↓ 0.004	92%	0.00
Nayarit	23.98	↓ 0.005	76%	0.61	27.59	↓ 0.006	36%	0.00
Nuevo León	24.03	↑ 0.025	79%	-2.10	27.09	↓ 0.018	87%	1.69
Oaxaca	24.08	↑ 0.031	81%	-4.15	27.60	↓ 0.033	49%	0.73
Puebla	23.75	↑ 0.000	99%	0.00	27.16	↓ 0.043	73%	4.85
Querétaro	23.72	↓ 0.013	99%	0.28	27.02	↓ 0.039	89%	3.26
Quintana Roo	24.88	↑ 0.014	14%	0.00	28.26	↑ 0.011	3%	-0.50
San Luis Potosí	23.93	↓ 0.002	99%	0.00	27.23	↓ 0.040	44%	2.01
Sinaloa	23.93	↓ 0.007	90%	0.00	27.27	↓ 0.049	67%	5.25
Sonora	23.27	↑ 0.003	86%	-1.87	27.26	↑ 0.009	71%	0.83
Tabasco	23.85	↓ 0.001	99%	0.43	27.08	↓ 0.006	84%	0.51
Tamaulipas	22.06	↑ 0.004	99%	0.18	26.98	↓ 0.007	92%	1.79
Tlaxcala	23.62	↓ 0.010	99%	0.00	27.06	↓ 0.013	78%	0.77
Veracruz	23.82	↓ 0.001	100%	0.13	27.09	↓ 0.019	83%	2.52
Yucatán	23.98	↑ 0.000	88%	0.00	27.11	↓ 0.004	86%	0.40
Zacatecas	23.98	↓ 0.000	94%	0.00	27.34	↓ 0.016	65%	0.96

Gasolina regular

Durante la última semana, el precio promedio nacional de la gasolina regular registró una disminución de \$0.001 pesos por litro respecto a la semana anterior.

A nivel estatal, Oaxaca encabezó las alzas al registrar un aumento de \$0.031 pesos por litro, mientras que Baja California presentó la mayor disminución, con una baja de \$0.035 pesos por litro.

En cuanto al cumplimiento del acuerdo, Michoacán destacó por mejorar su desempeño en 3.20 puntos porcentuales, mientras que el promedio nacional se mantuvo estable en 91%.

Diésel

Durante la última semana, el precio promedio nacional del diésel disminuyó \$0.042 pesos por litro respecto a la semana anterior.

A nivel estatal, Quintana Roo registró el mayor aumento, con \$0.011 pesos por litro, mientras que Michoacán presentó la mayor baja, con \$0.190 pesos por litro.

En cumplimiento, Ciudad de México lideró con el 98% de estaciones dentro del acuerdo y se convirtió en la segunda entidad en alcanzar el cumplimiento del precio promedio; además, Michoacán registró el mayor avance semanal, con 13.50 puntos porcentuales.

Finalmente, el cumplimiento nacional aumentó 3 puntos porcentuales, ubicándose en 73%.

Datos recopilados por PETROIntelligence, excluyendo precios antiguos o atípicos. El análisis de gasolina regular considera como referencia el inicio del acuerdo voluntario el 1 de marzo de 2025, así como los comunicados posteriores del 3 de septiembre de 2025 y del 11 de marzo de 2026, en los que se mantiene la referencia de \$24.00 por litro para este combustible. En el caso del diésel, el análisis considera su incorporación al esquema de contención de precios a partir del 31 de marzo de 2026, con un precio de referencia de \$28.30 por litro. Posteriormente, el 17 de abril de 2026 se fijó un precio máximo de \$28.00 por litro y, a partir del 1 de mayo de 2026, se planteó una nueva meta de contención con un tope de \$27.00 por litro.